



Ceiling Lamps • Plafones pg. 12 - 83

Pendant Lamps • Colgantes pg. 84 - 95

Ceiling Fans • Ventiladores de techo pg. 96 - 105

Wall Lamps • Apliques pg. 106 - 127

Baby & Kid Lamps • Lámparas Infantiles pg. 128 - 143

Accessories • Accesorios pg. 144 - 145

Last units • Últimas unidades pg. 146 - 201

Technical • Técnico pg. 202 - 211

**ES**

+34 963 267 365  
info@kelektron.com

**RO**

+40 0763 544 545  
info@kelektron.com



Comply with European Legislation  
Cumple con la Legislación Europea



3 Years Guarantee  
Garantía de 3 Años

**RoHS**

Restriction of Dangerous Substances  
Restricción de Sustancias Peligrosas



Mercury Free  
No incluye Mercurio



Save Energy  
Ahorra Energía



Recyclable  
Reciclable

<b>0003A</b> Council	pg. 165	<b>0077A</b> Helena	pg. 159	<b>0132A</b> Dafne	pg. 73
<b>0005A</b> Diamond	pg. 168	<b>0078A</b> Skoll	pg. 65	<b>0133A</b> Retro Cloud	pg. 110
<b>0006A</b> Diamond	pg. 169	<b>0079A</b> Skoll	pg. 65	<b>0134A</b> Retro Cloud	pg. 111
<b>0009A</b> Core S	pg. 147	<b>0081A</b> Jano	pg. 68	<b>0135A</b> Retro Square	pg. 108
<b>0010A</b> Core S	pg. 148	<b>0082A</b> Jano	pg. 69	<b>0136A</b> Knot M	pg. 88
<b>0011A</b> Core RT	pg. 150	<b>0083A</b> Anthe	pg. 114	<b>0137A</b> Knot M	pg. 89
<b>0012A</b> Base	pg. 152	<b>0084A</b> Anthe	pg. 114	<b>0138A</b> Knot L	pg. 92
<b>0014A</b> Base	pg. 153	<b>0085A</b> Anthe	pg. 115	<b>0139A</b> Knot L	pg. 93
<b>0015A</b> Closer	pg. 151	<b>0086A</b> Anthe	pg. 115	<b>0144A</b> Earth L	pg. 62
<b>0021A</b> Comet 14	pg. 82	<b>0089A</b> Heron	pg. 70	<b>0145A</b> Earth M	pg. 62
<b>0023A</b> Silk	pg. 183	<b>0090A</b> Praslin	pg. 71	<b>0146A</b> Moon L	pg. 63
<b>0024A</b> Silk	pg. 182	<b>0091A</b> Praslin	pg. 71	<b>0147A</b> Moon M	pg. 63
<b>0026A</b> Hoop 4	pg. 120	<b>0092A</b> Deia	pg. 72	<b>0148A</b> Opal 5W	pg. 206
<b>0028A</b> Hoop 4	pg. 121	<b>0093A</b> Lofoten	pg. 74	<b>0158A</b> Tuy	pg. 50
<b>0029A</b> Up	pg. 138	<b>0094A</b> Boira	pg. 117	<b>0159A</b> Pao	pg. 51
<b>0030A</b> Belinus	pg. 23	<b>0095A</b> Boira	pg. 117	<b>0160A</b> Sunna	pg. 54-55
<b>0031A</b> Belinus	pg. 24	<b>0097A</b> New Frame	pg. 122	<b>0161A</b> Sunna	pg. 54-55
<b>0032A</b> Belinus	pg. 26-27	<b>0098A</b> New Frame	pg. 122	<b>0162A</b> Sunna	pg. 54-55
<b>0033A</b> Retro Square	pg. 108	<b>0099A</b> New Frame	pg. 124	<b>0163A</b> Simou	pg. 58
<b>0037A</b> Retro	pg. 35	<b>0100A</b> New Frame	pg. 125	<b>0164A</b> Cata	pg. 56
<b>0038A</b> Retro	pg. 36	<b>0101A</b> Ariel	pg. 76	<b>0165A</b> Kore	pg. 59
<b>0039A</b> Belinus	pg. 25	<b>0102A</b> Skoll	pg. 65	<b>0166A</b> Cata	pg. 57
<b>0040A</b> Retro	pg. 37	<b>0104A</b> Juliet	pg. 75	<b>0167A</b> Ocamo	pg. 52-53
<b>0041A</b> Belinus	pg. 28	<b>0105A</b> Ophelia	pg. 67	<b>0168A</b> Icaria	pg. 14
<b>0047A</b> Sign R	pg. 191	<b>0106A</b> Ophelia	pg. 67	<b>0169A</b> Icaria	pg. 15
<b>0055A</b> Deco 6W	pg. 206	<b>0107A</b> Ophelia	pg. 67	<b>0170A</b> Symi	pg. 81
<b>0056A</b> Candle 4W	pg. 206	<b>0109A</b> Panda 1	pg. 131	<b>0171A</b> Ares	pg. 80
<b>0058A</b> Filament 7W	pg. 206	<b>0110A</b> Frog 1	pg. 131	<b>0172A</b> Corfú	pg. 77
<b>0060A</b> Drops 1A	pg. 190	<b>0111A</b> Mouse 1	pg. 132	<b>0173A</b> Tales	pg. 78
<b>0061A</b> Tarvos	pg. 154	<b>0112A</b> Bear 1	pg. 132	<b>0174A</b> Tales	pg. 79
<b>0062A</b> Tarvos	pg. 154	<b>0113A</b> Panda 2	pg. 132	<b>0175A</b> Lara	pg. 18
<b>0063A</b> Tarvos	pg. 154	<b>0114A</b> Rabbit 1	pg. 133	<b>0176A</b> Lara	pg. 19
<b>0064A</b> Tarvos	pg. 154	<b>0115A</b> Dog 1	pg. 133	<b>0177A</b> Orion	pg. 107
<b>0065A</b> Sao	pg. 44-45	<b>0116A</b> Tiger 1	pg. 134	<b>0178A</b> Titania	pg. 16
<b>0067A</b> Albiorix	pg. 29	<b>0117A</b> Tiger 2	pg. 134	<b>0179A</b> Titania	pg. 16
<b>0068A</b> Albiorix	pg. 30	<b>0118A</b> Tiger 3	pg. 134	<b>0180A</b> Bande	pg. 17
<b>0069A</b> Albiorix	pg. 31	<b>0119A</b> Rabbit 2	pg. 135	<b>0181A</b> Retro Cloud	pg. 112
<b>0071A</b> Prometeo	pg. 32	<b>0120A</b> Rabbit 3	pg. 135	<b>0182A</b> Retro Square	pg. 109
<b>0072A</b> Prometeo	pg. 33	<b>0121A</b> Rabbit 4	pg. 135	<b>0183A</b> Cervas RD	pg. 48
<b>0073A</b> Prometeo	pg. 34	<b>0122A</b> Cow 1	pg. 136	<b>0184A</b> Cervas SQ	pg. 49
<b>0074A</b> Skadi	pg. 158	<b>0123A</b> Cow 2	pg. 136	<b>0185A</b> Cervas RD	pg. 46
<b>0075A</b> Helena	pg. 172	<b>0124A</b> Cow 3	pg. 136	<b>0186A</b> Cervas SQ	pg. 47
<b>0076A</b> Skadi	pg. 173	<b>0125A</b> Koala 1	pg. 137	<b>0187A</b> Peyto	pg. 22
		<b>0126A</b> Chicken 1	pg. 137	<b>0188A</b> Albanel	pg. 13
		<b>0127A</b> Knot M	pg. 87	<b>0189A</b> Medina	pg. 61
		<b>0128A</b> Helix II	pg. 118	<b>0190A</b> Medina	pg. 61
		<b>0129A</b> Helix II	pg. 118	<b>0191A</b> Medina	pg. 61
		<b>0131A</b> Knot L	pg. 90	<b>0192A</b> Orion	pg. 107

<b>0193A</b> Orion	pg. 106-107	<b>140</b> Ufo 100W	pg. 209	<b>701</b> Tron 32W	pg. 207
<b>0194A</b> Juliet II	pg. 60	<b>141</b> Ufo 150W	pg. 209	<b>702</b> Tron 42W	pg. 208
<b>0195A</b> Juliet II	pg. 60	<b>142</b> Ufo 200W	pg. 209	<b>704</b> Essential 32W	pg. 205
<b>0196A</b> Ophelia	pg. 66	<b>143</b> Acc Deco G.A.	pg. 208	<b>705</b> Minimal Twin R 24W	pg. 204
<b>0197A</b> Skoll	pg. 64	<b>149</b> Bulb Deco 6W	pg. 206	<b>706</b> Minimal Twin S 24W	pg. 205
<b>0208A</b> Topa	pg. 103	<b>151</b> Bulb Deco 7W	pg. 206	<b>707</b> Urban 80W	pg. 211
<b>0209A</b> Blue Planet	pg. 139	<b>162</b> Par F 13W	pg. 206	<b>708</b> Ufo 240W	pg. 210
<b>0210A</b> Bassas	pg. 85	<b>164</b> Blade 9W	pg. 208	<b>709</b> Essential 21W	pg. 205
<b>0211A</b> Bassas	pg. 85	<b>166</b> Blade 24W	pg. 208	<b>722</b> Minimal Twin S 24W	pg. 205
<b>0213A</b> Saturno	pg. 86	<b>265</b> Ufo	pg. 161	<b>723</b> Base	pg. 170
<b>0214A</b> Saturno	pg. 86	<b>358</b> Minimal Twin R	pg. 204	<b>724</b> Base	pg. 171
<b>0219A</b> Bassas	pg. 84	<b>359</b> Drops 1B	pg. 188	<b>729</b> Step	pg. 166
<b>0220A</b> Aroa	pg. 95	<b>386</b> Flaute 6	pg. 177	<b>730</b> Step	pg. 167
<b>0221A</b> Odiel	pg. 94	<b>398</b> Flaute 9C	pg. 178	<b>736</b> Eclipse	pg. 126
<b>0222A</b> Brezza	pg. 100	<b>403</b> Flaute 10	pg. 179	<b>737</b> Eclipse	pg. 127
<b>0223A</b> Vietor	pg. 98	<b>440</b> Essential R 7W	pg. 203	<b>751</b> Frame	pg. 164
<b>0224A</b> Brezza	pg. 100	<b>441</b> Essential S 7W	pg. 203	<b>752</b> Frame	pg. 162
<b>0225A</b> Vietor	pg. 96-97	<b>444</b> Essential 19W	pg. 205	<b>798</b> Ufo High Bay 150W	pg. 210
<b>0226A</b> Ventus	pg. 104-105	<b>446</b> Minimal RE 24W	pg. 204	<b>799</b> Ufo High Bay 200W	pg. 210
<b>0228A</b> Koala 4	pg. 129	<b>448</b> Minimal SE 24W	pg. 204	<b>959</b> Drops 7	pg. 180
<b>0229A</b> Koala 2	pg. 129	<b>469</b> Potence 30W	pg. 211	<b>960</b> Drops 1D	pg. 174
<b>0230A</b> Koala 3	pg. 129	<b>470</b> Potence 50W	pg. 211	<b>961</b> Drops 1D	pg. 174
<b>0231A</b> Hipo 1	pg. 130	<b>471</b> Urban 40W	pg. 211	<b>962</b> Drops 5D	pg. 175
<b>0232A</b> Bear 2	pg. 130	<b>472</b> Ufo 120W	pg. 209	<b>963</b> Drops 5D	pg. 175
<b>0234A</b> Pig 1	pg. 130	<b>473</b> Ufo 150W	pg. 209	<b>964</b> Drops 10D	pg. 176
<b>0318A</b> Orion	pg. 107	<b>474</b> Ufo 180W	pg. 209	<b>966</b> Retro	pg. 38
<b>0319A</b> Turpial	pg. 20	<b>475</b> Ufo 210W	pg. 210	<b>969</b> Retro	pg. 39
<b>0320A</b> Turpial	pg. 20	<b>476</b> Ufo 240W	pg. 210	<b>973</b> Mab	pg. 160
<b>0321A</b> Turpial	pg. 21	<b>507</b> Polyhedron	pg. 186	<b>974</b> Retro	pg. 41
<b>0327A</b> Led Magnet Kit	pg. 145	<b>515</b> Cooper 2	pg. 187	<b>975</b> Retro	pg. 40
<b>0328A</b> Led Magnet Kit	pg. 145	<b>519</b> Minimal 18W	pg. 204	<b>976</b> Retro	pg. 42
<b>050</b> Tron 22W	pg. 207	<b>534</b> Owl 2	pg. 198	<b>977</b> Retro	pg. 43
<b>051</b> Tron 32W	pg. 207	<b>537</b> Helicopter 2	pg. 193	<b>982</b> Umbrella	pg. 184
<b>052</b> Tron 42W	pg. 207	<b>538</b> Retro Cloud	pg. 113	<b>985</b> Umbrella	pg. 184
<b>053</b> Tron 36W	pg. 207	<b>539</b> Retro Square	pg. 109	<b>986</b> Umbrella	pg. 184
<b>057</b> Periscope 40W	pg. 203	<b>542</b> Bee 2	pg. 194		
<b>058</b> Periscope 40W O	pg. 203	<b>543</b> Nautilus	pg. 195		
<b>059</b> Periscope 30W	pg. 211	<b>544</b> Ship	pg. 196		
<b>065</b> Tubular 15W PW	pg. 208	<b>549</b> Bee World	pg. 199		
<b>076</b> Essential 7W SC	pg. 203	<b>551</b> Ocean 2	pg. 197		
<b>117</b> Drops 1A	pg. 190	<b>552</b> Nidus 1	pg. 192		
<b>118</b> Drops 7	pg. 180	<b>553</b> Nidus 2	pg. 201		
<b>119</b> Drops 1B	pg. 189	<b>554</b> Pirate Ship 2	pg. 200		
<b>121</b> Potence 100W	pg. 211	<b>557</b> Football	pg. 141		
<b>134</b> Acc Deco G	pg. 208	<b>559</b> Basket Ball	pg. 140		
<b>135</b> Acc Deco R	pg. 208	<b>560</b> Helicopter 3	pg. 142		
<b>136</b> Acc Deco B	pg. 208	<b>622</b> Hat 5	pg. 181		
<b>137</b> Acc Deco Y	pg. 208	<b>652</b> White Star	pg. 143		

## A

<b>Acc Deco B</b>	136	pg. 208
<b>Acc Deco G.A.</b>	143	pg. 208
<b>Acc Deco G</b>	134	pg. 208
<b>Acc Deco R</b>	135	pg. 208
<b>Acc Deco Y</b>	137	pg. 208
<b>Albanel</b>	0188A	pg. 13
<b>Albiorix</b>	0067A	pg. 29
<b>Albiorix</b>	0068A	pg. 30
<b>Albiorix</b>	0069A	pg. 31
<b>Anthe</b>	0083A	pg. 114
<b>Anthe</b>	0084A	pg. 114
<b>Anthe</b>	0085A	pg. 115
<b>Anthe</b>	0086A	pg. 115
<b>Ares</b>	0171A	pg. 80
<b>Ariel</b>	0101A	pg. 76
<b>Aroa</b>	0220A	pg. 95

## B

<b>Bande</b>	0180A	pg. 17
<b>Base</b>	0012A	pg. 152
<b>Base</b>	0014A	pg. 153
<b>Base</b>	723	pg. 170
<b>Base</b>	724	pg. 171
<b>Basket Ball</b>	559	pg. 140
<b>Bassas</b>	0210A	pg. 85
<b>Bassas</b>	0211A	pg. 85
<b>Bassas</b>	0219A	pg. 84
<b>Bear 1</b>	0112A	pg. 132
<b>Bear 2</b>	0232A	pg. 130
<b>Bee 2</b>	542	pg. 194
<b>Bee World</b>	549	pg. 199
<b>Belinus</b>	0030A	pg. 23
<b>Belinus</b>	0031A	pg. 24
<b>Belinus</b>	0032A	pg. 26-27
<b>Belinus</b>	0039A	pg. 25
<b>Belinus</b>	0041A	pg. 28
<b>Blade 24W</b>	166	pg. 208
<b>Blade 9W</b>	164	pg. 208
<b>Blue Planet</b>	0209A	pg. 139
<b>Boira</b>	0094A	pg. 117
<b>Boira</b>	0095A	pg. 117
<b>Brezza</b>	0222A	pg. 100
<b>Brezza</b>	0224A	pg. 100

## C

<b>Candle 4W</b>	0056A	pg. 206
<b>Cata</b>	0164A	pg. 56
<b>Cata</b>	0166A	pg. 57

<b>Cervas RD</b>	0183A	pg. 48
<b>Cervas RD</b>	0185A	pg. 46
<b>Cervas SQ</b>	0184A	pg. 49
<b>Cervas SQ</b>	0186A	pg. 47
<b>Chicken 1</b>	0126A	pg. 137
<b>Closer</b>	0015A	pg. 151
<b>Comet 14</b>	0021A	pg. 82
<b>Cooper 2</b>	515	pg. 187
<b>Core RT</b>	0011A	pg. 150
<b>Core S</b>	0009A	pg. 147
<b>Core S</b>	0010A	pg. 148
<b>Corfú</b>	0172A	pg. 77
<b>Council</b>	0003A	pg. 165
<b>Cow 1</b>	0122A	pg. 136
<b>Cow 2</b>	0123A	pg. 136
<b>Cow 3</b>	0124A	pg. 136

## D

<b>Dafne</b>	0132A	pg. 73
<b>Deco 6W</b>	0055A	pg. 206
<b>Deco 6W</b>	149	pg. 206
<b>Deco 7W</b>	151	pg. 206
<b>Deia</b>	0092A	pg. 72
<b>Diamond</b>	0005A	pg. 168
<b>Diamond</b>	0006A	pg. 169
<b>Dog 1</b>	0115A	pg. 133
<b>Drops 10D</b>	964	pg. 176
<b>Drops 1A</b>	0060A	pg. 190
<b>Drops 1A</b>	117	pg. 190
<b>Drops 1B</b>	119	pg. 189
<b>Drops 1B</b>	359	pg. 188
<b>Drops 1D</b>	960	pg. 174
<b>Drops 1D</b>	961	pg. 174
<b>Drops 5D</b>	962	pg. 175
<b>Drops 5D</b>	963	pg. 175
<b>Drops 7</b>	118	pg. 180
<b>Drops 7</b>	959	pg. 180

## E

<b>Earth L</b>	0144A	pg. 62
<b>Earth M</b>	0145A	pg. 62
<b>Eclipse</b>	736	pg. 126
<b>Eclipse</b>	737	pg. 127
<b>Essential 19W</b>	444	pg. 205
<b>Essential 21W</b>	709	pg. 205
<b>Essential 32W</b>	704	pg. 205
<b>Essential 7W SC</b>	076	pg. 203
<b>Essential R 7W</b>	440	pg. 203
<b>Essential S 7W</b>	441	pg. 203

## F

<b>Filament 7W</b>	0058A	pg. 206
<b>Flaute 10</b>	403	pg. 179

<b>Flaute 6</b>	386	pg. 177
<b>Flaute 9C</b>	398	pg. 178
<b>Football</b>	557	pg. 141
<b>Frame</b>	751	pg. 164
<b>Frame</b>	752	pg. 162
<b>Frog 1</b>	0110A	pg. 131

## H

<b>Hat 5</b>	622	pg. 181
<b>Helena</b>	0075A	pg. 172
<b>Helena</b>	0077A	pg. 159
<b>Helicopter 2</b>	537	pg. 193
<b>Helicopter 3</b>	560	pg. 142
<b>Helix II</b>	0128A	pg. 118
<b>Helix II</b>	0129A	pg. 118
<b>Heron</b>	0089A	pg. 70
<b>Hipo 1</b>	0231A	pg. 130
<b>Hoop 4</b>	0026A	pg. 120
<b>Hoop 4</b>	0028A	pg. 121

## I

<b>Icaria</b>	0168A	pg. 14
<b>Icaria</b>	0169A	pg. 15

## J

<b>Jano</b>	0081A	pg. 68
<b>Jano</b>	0082A	pg. 69
<b>Juliet</b>	0104A	pg. 75
<b>Juliet II</b>	0194A	pg. 60
<b>Juliet II</b>	0195A	pg. 60

## K

<b>Knot L</b>	0131A	pg. 90
<b>Knot L</b>	0138A	pg. 92
<b>Knot L</b>	0139A	pg. 93
<b>Knot M</b>	0127A	pg. 87
<b>Knot M</b>	0136A	pg. 88
<b>Knot M</b>	0137A	pg. 89
<b>Koala 1</b>	0125A	pg. 137
<b>Koala 2</b>	0229A	pg. 129
<b>Koala 3</b>	0230A	pg. 129
<b>Koala 4</b>	0228A	pg. 129
<b>Kore</b>	0165A	pg. 59

## L

<b>Lara</b>	0175A	pg. 18
<b>Lara</b>	0176A	pg. 19
<b>Led Magnet Kit</b>	0327A	pg. 145
<b>Led Magnet Kit</b>	0328A	pg. 145
<b>Lofoten</b>	0093A	pg. 74

## M

<b>Mab</b>	973	pg. 160
<b>Medina</b>	0189A	pg. 61
<b>Medina</b>	0190A	pg. 61
<b>Medina</b>	0191A	pg. 61

<b>Minimal 18W</b>	519	pg. 204	<b>Prometeo</b>	0072A	pg. 33	<b>Tarvos</b>	0063A	pg. 154
<b>Minimal RE 24W</b>	446	pg. 204	<b>Prometeo</b>	0073A	pg. 34	<b>Tarvos</b>	0064A	pg. 154
<b>Minimal SE 24W</b>	448	pg. 204	<b>R</b>			<b>Tiger 1</b>	0116A	pg. 134
<b>Minimal T R 24W</b>	705	pg. 204	<b>Rabbit 1</b>	0114A	pg. 133	<b>Tiger 2</b>	0117A	pg. 134
<b>Minimal T R</b>	358	pg. 204	<b>Rabbit 2</b>	0119A	pg. 135	<b>Tiger 3</b>	0118A	pg. 134
<b>Minimal T S 24W</b>	706	pg. 205	<b>Rabbit 3</b>	0120A	pg. 135	<b>Titania</b>	0178A	pg. 16
<b>Minimal T S 24W</b>	722	pg. 205	<b>Rabbit 4</b>	0121A	pg. 135	<b>Titania</b>	0179A	pg. 16
<b>Moon L</b>	0146A	pg. 63	<b>Retro</b>	0037A	pg. 35	<b>Topa</b>	0208A	pg. 103
<b>Moon M</b>	0147A	pg. 63	<b>Retro</b>	0038A	pg. 36	<b>Tron 22W</b>	050	pg. 207
<b>Mouse 1</b>	0111A	pg. 132	<b>Retro</b>	0040A	pg. 37	<b>Tron 32W</b>	051	pg. 207
<b>N</b>			<b>Retro</b>	966	pg. 38	<b>Tron 32W</b>	701	pg. 207
<b>Nautilus</b>	543	pg. 195	<b>Retro</b>	969	pg. 39	<b>Tron 36W</b>	053	pg. 207
<b>New Frame</b>	0097A	pg. 122	<b>Retro</b>	974	pg. 41	<b>Tron 42W</b>	052	pg. 207
<b>New Frame</b>	0098A	pg. 122	<b>Retro</b>	975	pg. 40	<b>Tron 42W</b>	702	pg. 208
<b>New Frame</b>	0099A	pg. 124	<b>Retro</b>	976	pg. 42	<b>Tubular 15W PW</b>	065	pg. 208
<b>New Frame</b>	0100A	pg. 125	<b>Retro</b>	977	pg. 43	<b>Turpial</b>	0319A	pg. 20
<b>Nidus 1</b>	552	pg. 192	<b>Retro CL</b>	0133A	pg. 110	<b>Turpial</b>	0320A	pg. 20
<b>Nidus 2</b>	553	pg. 201	<b>Retro CL</b>	0134A	pg. 111	<b>Turpial</b>	0321A	pg. 21
<b>O</b>			<b>Retro CL</b>	0181A	pg. 112	<b>Tuy</b>	0158A	pg. 50
<b>Ocamo</b>	0167A	pg. 52-53	<b>Retro CL</b>	538	pg. 113	<b>U</b>		
<b>Ocean 2</b>	551	pg. 197	<b>Retro SQ</b>	0033A	pg. 108	<b>Ufo 100W</b>	140	pg. 209
<b>Odiel</b>	0221A	pg. 94	<b>Retro SQ</b>	0135A	pg. 108	<b>Ufo 120W</b>	472	pg. 209
<b>Opal 5W</b>	0148A	pg. 206	<b>Retro SQ</b>	0182A	pg. 109	<b>Ufo 150W</b>	141	pg. 209
<b>Ophelia</b>	0105A	pg. 67	<b>Retro SQ</b>	539	pg. 109	<b>Ufo 150W</b>	473	pg. 209
<b>Ophelia</b>	0106A	pg. 67	<b>S</b>			<b>Ufo 180W</b>	474	pg. 209
<b>Ophelia</b>	0107A	pg. 67	<b>Sao</b>	0065A	pg. 44-45	<b>Ufo 200W</b>	142	pg. 209
<b>Ophelia</b>	0196A	pg. 66	<b>Saturno</b>	0213A	pg. 86	<b>Ufo 210W</b>	475	pg. 210
<b>Orion</b>	0177A	pg. 107	<b>Saturno</b>	0214A	pg. 86	<b>Ufo 240W</b>	476	pg. 210
<b>Orion</b>	0192A	pg. 107	<b>Ship</b>	544	pg. 196	<b>Ufo 240W</b>	708	pg. 210
<b>Orion</b>	0193A	pg. 107	<b>Sign R</b>	0047A	pg. 191	<b>Ufo</b>	265	pg. 161
<b>Orion</b>	0318A	pg. 107	<b>Silk</b>	0023A	pg. 183	<b>Ufo High B. 150</b>	798	pg. 210
<b>Owl 2</b>	534	pg. 198	<b>Silk</b>	0024A	pg. 182	<b>Ufo High B. 200</b>	799	pg. 210
<b>P</b>			<b>Simou</b>	0163A	pg. 58	<b>Umbrella 10</b>	986	pg. 184
<b>Panda 1</b>	0109A	pg. 131	<b>Skadi</b>	0074A	pg. 158	<b>Umbrella 6</b>	982	pg. 184
<b>Panda 2</b>	0113A	pg. 132	<b>Skadi</b>	0076A	pg. 173	<b>Umbrella 9</b>	985	pg. 184
<b>Pao</b>	0159A	pg. 51	<b>Skoll</b>	0078A	pg. 65	<b>Up</b>	0029A	pg. 138
<b>Par F 13W</b>	162	pg. 206	<b>Skoll</b>	0079A	pg. 65	<b>Urban 40W</b>	471	pg. 211
<b>Periscope 30W</b>	059	pg. 211	<b>Skoll</b>	0102A	pg. 65	<b>Urban 80W</b>	707	pg. 211
<b>Periscope 40W</b>	057	pg. 203	<b>Skoll</b>	0197A	pg. 64	<b>V</b>		
<b>Periscope 40W O</b>	058	pg. 203	<b>Step</b>	729	pg. 166	<b>Ventus</b>	0226A	pg. 104
<b>Peyto</b>	0187A	pg. 22	<b>Step</b>	730	pg. 167	<b>Vietor</b>	0223A	pg. 98
<b>Pig 1</b>	0234A	pg. 130	<b>Sunna</b>	0160A	pg. 54-55	<b>Vietor</b>	0225A	pg. 97
<b>Pirate Ship</b>	554	pg. 196	<b>Sunna</b>	0161A	pg. 54-55	<b>White Star</b>	652	pg. 143
<b>Polyhedron</b>	507	pg. 186	<b>Sunna</b>	0162A	pg. 54-55			
<b>Potence 100W</b>	121	pg. 211	<b>Symi</b>	0170A	pg. 81			
<b>Potence 30W</b>	469	pg. 211	<b>T</b>					
<b>Potence 50W</b>	470	pg. 211	<b>Tales</b>	0173A	pg. 78			
<b>Praslin</b>	0090A	pg. 71	<b>Tales</b>	0174A	pg. 79			
<b>Praslin</b>	0091A	pg. 71	<b>Tarvos</b>	0061A	pg. 154			
<b>Prometeo</b>	0071A	pg. 32	<b>Tarvos</b>	0062A	pg. 154			



**Albanel 0188A**  
pg. 13



**Icaria 0168A**  
pg. 14



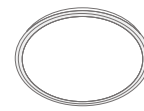
**Icaria 0169A**  
pg. 15



**Titania 0178A**  
pg. 16




**Titania 0179A**  
pg. 16



**Bande 0180A**  
pg. 17



**Core S 0009A**  
pg. 147



**Core S 0010A**  
pg. 148



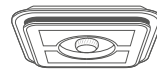
**Core RT 0011A**  
pg. 150



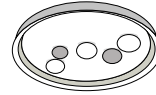
**Base 0012A**  
pg. 152



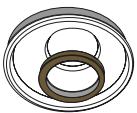
**Base 0014A**  
pg. 153



**Closer 0015A**  
pg. 151



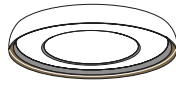
**Peyto 0187A**  
pg. 22



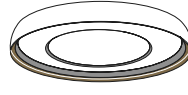
**Lara 0175A**  
pg. 18



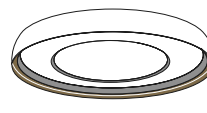
**Lara 0176A**  
pg. 19



**Turpial 0319A**  
pg. 20




**Turpial 0320A**  
pg. 20



**Turpial 0321A**  
pg. 21



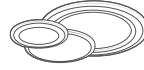
**Belinus 0030A**  
pg. 23



**Belinus 0031A**  
pg. 24



**Belinus 0032A**  
pg. 26-27



**Belinus 0039A**  
pg. 25



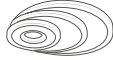
**Belinus 0041A**  
pg. 28



**Albiorix 0067A**  
pg. 29



**Albiorix 0068A**  
pg. 30



**Albiorix 0069A**  
pg. 31



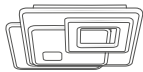
**Prometeo 0071A**  
pg. 32



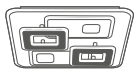
**Prometeo 0072A**  
pg. 33



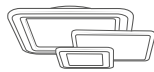
**Prometeo 0073A**  
pg. 34



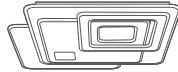
**Retro 0037A**  
pg. 35



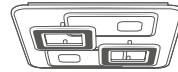
**Retro 0038A**  
pg. 36



**Retro 0040A**  
pg. 37



**Retro 966**  
pg. 38



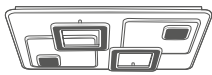
**Retro 969**  
pg. 39



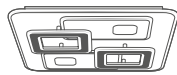
**Retro 975**  
pg. 40



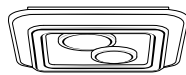
**Retro 974**  
pg. 41



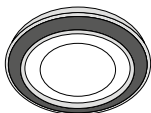
**Retro 976**  
pg. 42



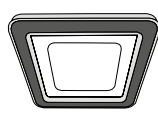
**Retro 977**  
pg. 43



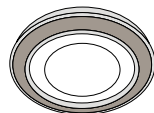
**Sao 0065A**  
pg. 44 - 45



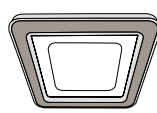
**Cervás RD 0185A**  
pg. 46



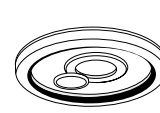
**Cervás SQ 0186A**  
pg. 47



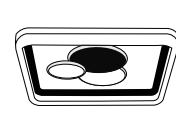
**Cervás RD 0183A**  
pg. 48



**Cervás SQ 0184A**  
pg. 49



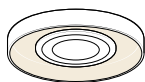
**Tuy 0158A**  
pg. 50



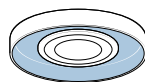
**Pao 0159A**  
pg. 51



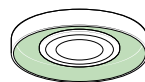
**Tarnos 0061A**  
pg. 154



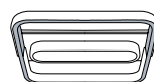
**Tarnos 0062A**  
pg. 154



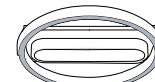
**Tarnos 0063A**  
pg. 154




**Tarnos 0064A**  
pg. 154



**Skadi 0074A**  
pg. 158



**Helena 0077A**  
pg. 159



**Ocamo 0167A**  
pg. 52-53



**Sunna 0160A**  
pg. 54-55



**Sunna 0161A**  
pg. 54-55



**Sunna 0162A**  
pg. 54-55



**Cata 0164A**  
pg. 56



**Cata 0166A**  
pg. 57



**Simou 0163A**  
pg. 58



**Kore 0165A**  
pg. 59



**Juliet II 0194A**  
pg. 60



**Juliet II 0195A**  
pg. 60



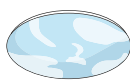
**Medina 0189A**  
pg. 61



**Medina 0190A**  
pg. 61



**Medina 0191A**  
pg. 61



**Earth M 0145A**  
pg. 62



**Earth L 0144A**  
pg. 62



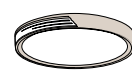
**Moon M 0147A**  
pg. 63



**Moon L 0146A**  
pg. 63



**Skoll 0197A**  
pg. 64



**Skoll 0078A**  
pg. 65



**Skoll 0079A**  
pg. 65



**Skoll 0102A**  
pg. 65



**Ophelia 0196A**  
pg. 66



**Ophelia 0105A**  
pg. 67



**Ophelia 0106A**  
pg. 67



**Ophelia 0107A**  
pg. 67



**Jano 0081A**  
pg. 68



**Jano 0082A**  
pg. 69



**Lofoten 0093A**  
pg. 74



**Heron 0089A**  
pg. 70



**Praslin 0090A**  
pg. 71



**Praslin 0091A**  
pg. 71



**Deia 0092A**  
pg. 72



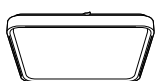
**Dafne 0132A**  
pg. 73



**Ariel 0101A**  
pg. 76



**Juliet 0104A**  
pg. 75



**Mab 973**  
pg. 160



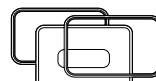
**Corfú 0172A**  
pg. 77



**Ufo 265**  
pg. 161



**Tales 0173A**  
pg. 78



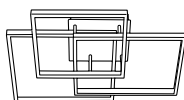
**Tales 0174A**  
pg. 79



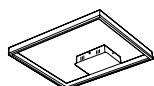
**Symi 0170A**  
pg. 81



**Ares 0171A**  
pg. 80



**Frame 752**  
pg. 162-163



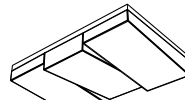
**Frame 751**  
pg. 164



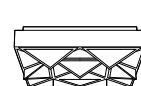
**Comet 14 0021A**  
pg. 82



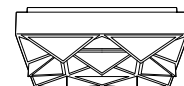
**Step 729**  
pg. 166



**Step 730**  
pg. 167



**Diamond 0005A**  
pg. 168




**Diamond 0006A**  
pg. 169



**Council 0003A**  
pg. 165



**Base 723**  
pg. 170

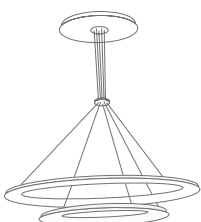


**Base 724**  
pg. 171

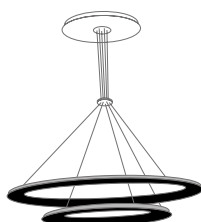


Handing Lamps • Colgantes pg.


## LED



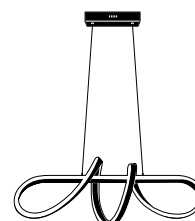
**Saturno 0213A**  
pg. 86



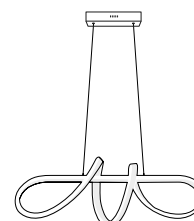
**Saturno 0214A**  
pg. 86



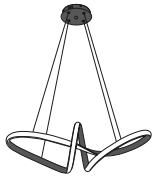
**Bassas 0219A**  
pg. 84



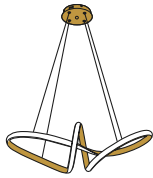
**Bassas 0211A**  
pg. 85



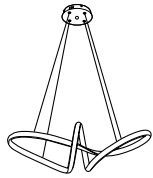
**Bassas 0210A**  
pg. 85



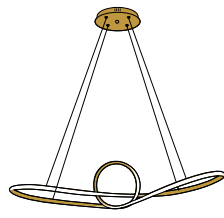
**Knot M 0136A**  
pg. 88



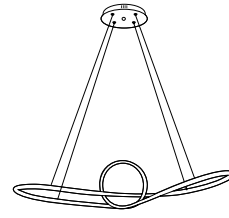
**Knot M 0137A**  
pg. 89



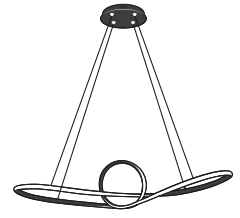
**Knot M 0127A**  
pg. 87




**Knot L 0131A**  
pg. 90



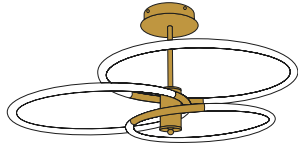
**Knot L 0138A**  
pg. 92



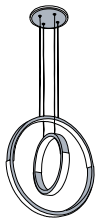
**Knot L 0139A**  
pg. 93



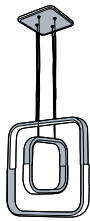
**Aroa 0220A**  
pg. 95



**Odiel 0221A**  
pg. 94



**Helena 0075A**  
pg. 172



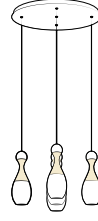
**Skadi 0076A**  
pg. 173



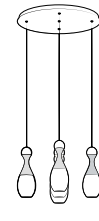
**Drops 1D 960**  
pg. 174



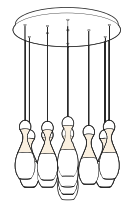
**Drops 1D 961**  
pg. 174



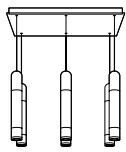
**Drops 5D 962**  
pg. 175



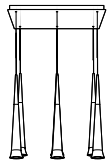
**Drops 5D 963**  
pg. 175



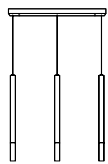
**Drops 10D 964**  
pg. 176



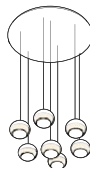
**Flaute 6 386**  
pg. 177



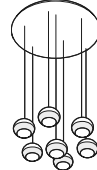
**Flaute 9C 398**  
pg. 178



**Flaute 10 403**  
pg. 179



**Drops 7 118**  
pg. 180

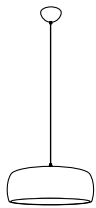


**Drops 7 959**  
pg. 180

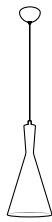
## E27



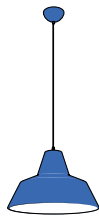
**Silk 0024A**  
pg. 182



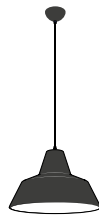
**Silk 0023A**  
pg. 183



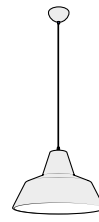
**Hat 5 622**  
pg. 181



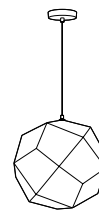
**Umbrella 982**  
pg. 184



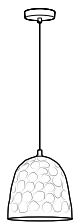
**Umbrella 985**  
pg. 184



**Umbrella 986**  
pg. 184



**Polyhedron 1 507**  
pg. 186



**Copper 2 515**  
pg. 187

## k

Ceiling fans • Ventiladores pg.



**Viotor 0223A**  
pg. 97



**Viotor 0225A**  
pg. 96-98



**Brezza 0222A**  
pg. 100



**Brezza 0224A**  
pg. 101



**Topa 0208A**  
pg. 103



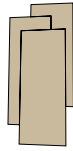
**Ventus 0226A**  
pg. 104



Wall Lamps • Apliques pg.



**Orion 0193A**  
pg. 106-107



**Orion 0318A**  
pg. 107



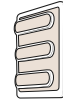
**Orion 0192A**  
pg. 107



**Orion 0177A**  
pg. 107



**Retro Square 0135A**  
pg. 108



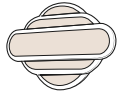
**Retro Square 0182A**  
pg. 109



**Retro Square 0033A**  
pg. 108



**Retro Square 539**  
pg. 109



**Retro Cloud 0181A**  
pg. 112



**Retro Cloud 0133A**  
pg. 110



**Retro Cloud 0134A**  
pg. 111



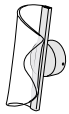
**Retro Cloud 538**  
pg. 113



**Anthe 0083A**  
pg. 114



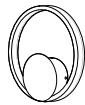
**Anthe 0084A**  
pg. 114



**Anthe 0085A**  
pg. 115



**Anthe 0086A**  
pg. 115



**Hoop 4 0026A**  
pg. 120



**Hoop 4 0028A**  
pg. 121



**Boira 0094A**  
pg. 117



**Boira 0095A**  
pg. 117



**Helix II 0128A**  
pg. 118



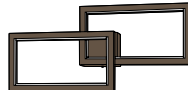
**Helix II 0129A**  
pg. 118



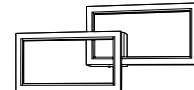
**New Frame 0097A**  
pg. 122-123



**New Frame 0098A**  
pg. 122-123



**New Frame 0099A**  
pg. 124



**New Frame 0100A**  
pg. 125



**Eclipse 736**  
pg. 126



**Eclipse 737**  
pg. 127



**Drops 1A 0060A**  
pg. 190



**Drops 1A 117**  
pg. 190



**Drops 1B 119**  
pg. 189



**Drops 1B 359**  
pg. 188

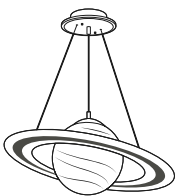


**Sign R 0047A**  
pg. 191

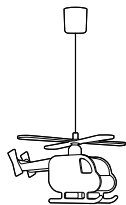


Baby & Kid Lamps • Lámparas Infantiles pg.

E27




**Blue Planet 0209A**  
pg. 139



**Helicopter 2 537**  
pg. 193



**Helicopter 3 560**  
pg. 142



**Up 0029A**  
pg. 138



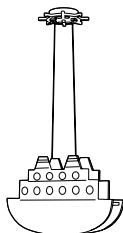
**Nidus 1 552**  
pg. 192



**Bee 2 542**  
pg. 194



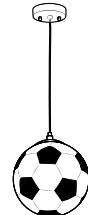
**Nautilus 543**  
pg. 195




**Ship 544**  
pg. 196



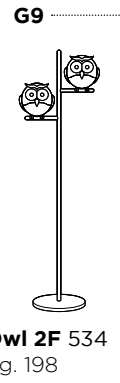
**Basketball 559**  
pg. 140



**Football 557**  
pg. 141



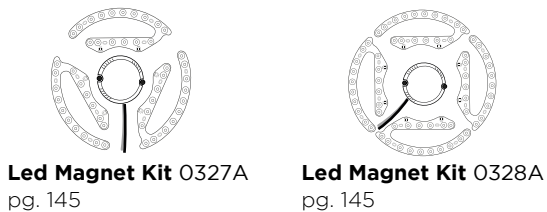
**Ocean 2 551**  
pg. 197



**Cute Pet Collection E14 12 V / DC • Colección Cute Pet E14 12 V / DC** pg.



**k** Accessories • Accesorios pg.

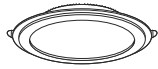


**k** Technical • Técnico pg.





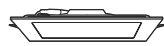
**Min. Twin R 358**  
pg. 204



**Min. Twin R 705**  
pg. 204



**Minimal RE 446**  
pg. 204




**Minimal SE 448**  
pg. 204



**Minimal 519**  
pg. 204



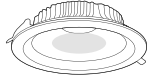
**Minimal T S 706**  
pg. 205



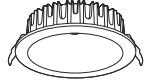
**Minimal T S 722**  
pg. 205



**Essential DL 444**  
pg. 205



**Essential S 704**  
pg. 205



**Essential 709**  
pg. 205



**Opal 5W 0148A**  
pg. 206



**Deco 6W 0055A**  
pg. 206



**Candle 4W 0056A**  
pg. 206




**Filament 7W 0058A**  
pg. 206



**Deco 6W 149**  
pg. 206



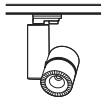
**Deco 7W 151**  
pg. 206



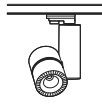
**Par F 13W 162**  
pg. 206



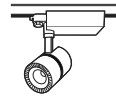
**Tron 22W 050**  
pg. 207



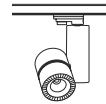
**Tron 32W 051**  
pg. 207



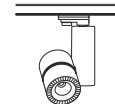
**Tron 42W 052**  
pg. 207



**Tron 36W 053**  
pg. 207



**Tron 32W 701**  
pg. 207



**Tron 42W 702**  
pg. 208



**Tubular 065**  
pg. 208



**Deco G 134**  
pg. 208



**Deco R 135**  
pg. 208




**Deco B 136**  
pg. 208




**Deco Y 137**  
pg. 208



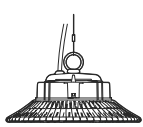
**Deco G.A. 143**  
pg. 208



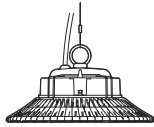
**Tube Blade 9W 164**  
pg. 208



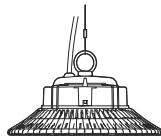
**Tube Blade 24W 166**  
pg. 208



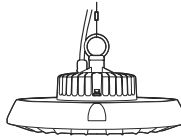
**Ufo 100W 140**  
pg. 209



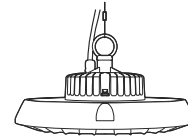
**Ufo 150W 141**  
pg. 209




**Ufo 200W 142**  
pg. 209



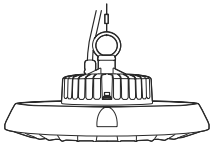
**Ufo 120W 472**  
pg. 209



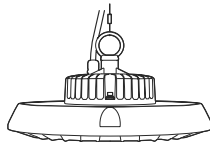
**Ufo 150W 473**  
pg. 209



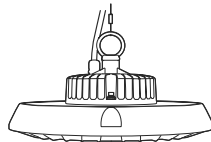
**Ufo 180W 474**  
pg. 209



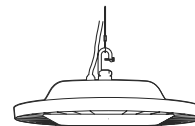
**Ufo 210W 475**  
pg. 210



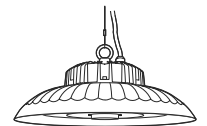
**Ufo 240W 476**  
pg. 210



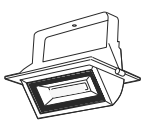
**Ufo 240W 708**  
pg. 210



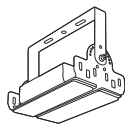
**High bay Ufo 150W 798**  
pg. 210



**High bay Ufo 200W 799**  
pg. 210



**Periscope 30 W 059**  
pg. 211



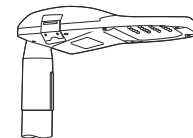
**Potence 100 W 121**  
pg. 211



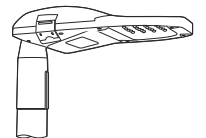
**Potence 30W 469**  
pg. 211



**Potence 50W 470**  
pg. 211



**Urban 40W 471**  
pg. 211



**Urban 80W 707**  
pg. 211



**Cervás RD 0185A**  
pg. 46





más info

## Albanel

Ceiling Lamp / Plafón



20 7 06 **0188A**

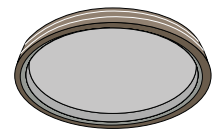
Rose Gold / Oro Rosa

Metal + Acrylic / Metal + Acrílico

 4,5 Kg / 55 x 55 x 13 cm

PK-00.130.00X

3,40 Kg



50 mm

ø530 mm

### 0188A

Watt Range / Rango Potencia  
MIN 7 W ⇄ 90 W MAX LED

Lumens / Flujo Luminoso  
3150 lm

Colour Temp. / Temp. de Color  
3000 K ⇄ 4000 K ⇄ 6000 K

CRI ≥80  
IP20

**Remote control included** Incluye mando a distancia / **Dimmable** Intensidad de la luz regulable / **Colour temperature adjustable** Temperatura de color regulable / **4 Scene switch** Interruptor con 4 escenas de color / **Memory** Memoria de encendido. / **APP**



20 7 06 **0168A**

Nickel / Níquel

Aluminum + Iron + Acrylic / Aluminio + Metal + Acrílico

 3 Kg / 46 x 46 x 13 cm

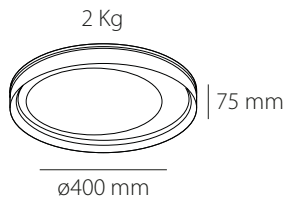
PK-00.130.00X

## Icaria

Ceiling Lamp / Plafón



más info



## 0168A

Watt Range / Rango Potencia / Lumens / Flujo Luminoso / Colour Temp. / Temp. de Color / CRI  $\geq$ 80  
 MIN 15 W  $\rightarrow$  83 W MAX LED / 2490 lm / 3000 K  $\rightarrow$  4000 K  $\rightarrow$  6500 K / IP20

**Remote control included** Incluye mando a distancia / **Dimmable** Intensidad de la luz regulable / **Colour temperature adjustable** Temperatura de color regulable / **4 Scene switch** Interruptor con 4 escenas de color / **Memory** Memoria de encendido / **APP**

# Icaria

Ceiling Lamp / Plafón



20 7 06 **0169A**

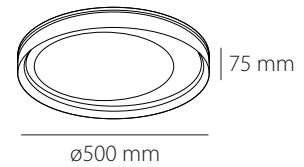
Nickel / Niquel

Aluminum + Iron + Acrylic / Aluminio + Metal + Acrílico

 4 Kg / 56 x 56 x 13 cm

PK-00.155.00X

2,8 Kg



más info

## 0169A

Watt Range / Rango Potencia / Lumens / Flujo Luminoso / Colour Temp. / Temp. de Color / CRI  $\geq 80$   
MIN 15 W  $\leftrightarrow$  110 W MAX LED / 3300 lm / 3000 K  $\leftrightarrow$  4000 K  $\leftrightarrow$  6500 K / IP20

**Remote control included** Incluye mando a distancia / **Dimmable** Intensidad de la luz regulable / **Colour temperature adjustable** Temperatura de color regulable / **4 Scene switch** Interruptor con 4 escenas de color / **Memory** Memoria de encendido / **APP**


# Titania

Ceiling Lamp / Plafón



20 7 06 **0178A**

Pearl black / Negro perla  
Aluminum + Acrylic + Silicagel /  
Aluminio + Acrílico + Silicagel

 3.4 Kg / 58 x 58 x 11 cm

PK-00.155.00X




más info



20 7 06 **0179A**

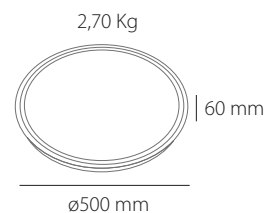
Pink gold / Oro rosa  
Aluminum + Acrylic + Silicagel /  
Aluminio + Acrílico + Silicagel

 3.4 Kg / 58 x 58 x 11 cm

PK-00.155.00X



más info



## 0178A

Watt Range / Rango Potencia  
MIN 5 W  $\rightarrow$  65 W MAX LED

Lumens / Flujo Luminoso  
3906 lm

Colour Temp. / Temp. de Color  
2700 K  $\rightarrow$  4000 K  $\rightarrow$  5000 K

CRI  $\geq$ 80  
IP20

**Remote control included** Incluye mando a distancia / **Dimmable** Intensidad de la luz regulable / **Colour temperature adjustable** Temperatura de color regulable / **4 Scene switch** Interruptor con 4 escenas de color / **Memory** Memoria de encendido / **APP**

# Bande


Ceiling Lamp / Plafón



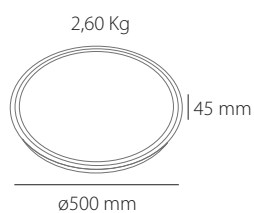
20 7 06 **0180A**

White / Blanco

Aluminum + Acrylic + Silicagel /  
Aluminio + Acrílico + Silicagel

 3,6 Kg / 59 x 59 x 9 cm

PK-00.165.00X



más info

## 0180A

Watt Range / Rango Potencia  
MIN 5 W ↔ 60 W MAX LED

Lumens / Flujo Luminoso  
3600 lm

Colour Temp. / Temp. de Color  
2700 K ↔ 4000 K ↔ 5000 K

CRI ≥80  
IP20

**Remote control included** Incluye mando a distancia / **Dimmable** Intensidad de la luz regulable / **Colour temperature adjustable** Temperatura de color regulable / **5 Scene switch** Interruptor con 5 escenas de color / **Memory** Memoria de encendido / **APP**




# Lara

Ceiling Lamp / Plafón

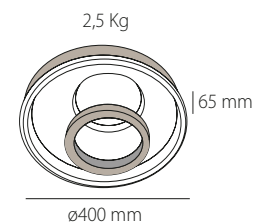


20 7 06 **0175A**

White + Greige / Blanco + Greige  
Metal + Acrylic / Metal + Acrílico

 3 Kg / 41 x 44 x 12 cm

PK-00.090.00X



más info



**Remote control included** Incluye mando a distancia / **Dimmable** Intensidad de la luz regulable / **Colour temperature adjustable** Temperatura de color regulable / **3 Scene switch** Interruptor con 3 escenas de color / **Memory** Memoria de encendido / **APP**

## 0175A

Watt Range / Rango Potencia  
MIN 10 W ⇄ 60 W MAX LED

Lumens / Flujo Luminoso  
2700 lm

Colour Temp. / Temp. de Color  
3500 K ⇄ 4500 K ⇄ 6500 K

CRI ≥80  
IP20


# Lara

Ceiling Lamp / Plafón



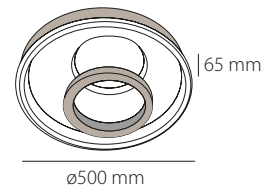
20 7 06 **0176A**

White + Greige / Blanco + Greige  
Metal + Acrylic / Metal + Acrílico

 4,1 Kg / 51 x 54 x 12 cm

PK-00.110.00X

3,4 Kg



## 0176A

Watt Range / Rango Potencia  
MIN 10 W ↔ 70 W MAX LED

Lumens / Flujo Luminoso  
3150 lm

Colour Temp. / Temp. de Color  
3500 K ↔ 4500 K ↔ 6500 K

CRI ≥80  
IP20



más info



# Turpial

Ceiling Lamp / Plafón




20 7 06 **0319A**

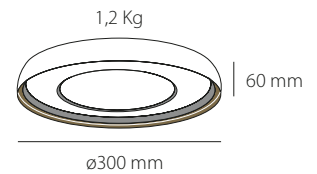
White + Cooper / Blanco + Cobre  
Metal + Acrylic / Metal + Acrílico



más info

 1,7 Kg / 35 x 36 x 12 cm

PK-00.065.00X



Watt Range / Rango Potencia

**MIN 8 W** ↔ **30 W MAX LED**

Lumens / Flujo Luminoso

**1350 lm**

Colour Temp. / Temp. de Color

**3500 K** ↔ **4500 K** ↔ **6500 K**

CRI ≥80

IP20



20 7 06 **0320A**

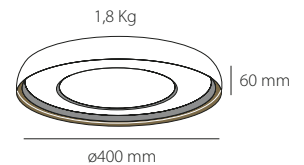
White + Cooper / Blanco + Cobre  
Metal + Acrylic / Metal + Acrílico



más info

 2,6 Kg / 46 x 46 x 12 cm

PK-00.090.00X



Watt Range / Rango Potencia

**MIN 8 W** ↔ **42 W MAX LED**

Lumens / Flujo Luminoso

**1890 lm**

Colour Temp. / Temp. de Color

**3500 K** ↔ **4500 K** ↔ **6500 K**

CRI ≥80

IP20

## 0319A - 0320A

**Remote control included** Incluye mando a distancia / **Dimmable** Intensidad de la luz regulable / **Colour temperature adjustable** Temperatura de color regulable / **3 Scene switch** Interruptor con 3 escenas de color / **Memory** Memoria de encendido / **APP**



más info

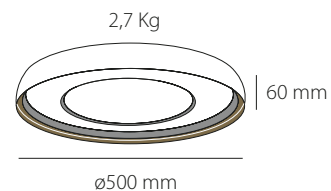


20 7 06 **0321A**

White + Cooper / Blanco + Cobre  
Metal + Acrylic / Metal + Acrílico

 3,7 Kg / 56 x 55 x 12 cm

PK-00.120.00X



## 0321A

Watt Range / Rango Potencia  
MIN 8 W ⇨ 60 W MAX LED

Lumens / Flujo Luminoso  
2700 lm

Colour Temp. / Temp. de Color  
3500 K ⇨ 4500 K ⇨ 6500 K

CRI ≥80  
IP20

**Remote control included** Incluye mando a distancia / **Dimmable** Intensidad de la luz regulable / **Colour temperature adjustable** Temperatura de color regulable / **3 Scene switch** Interruptor con 3 escenas de color / **Memory** Memoria de encendido / **APP**


# Peyto

Ceiling Lamp / Plafón



20 7 06 **0187A**

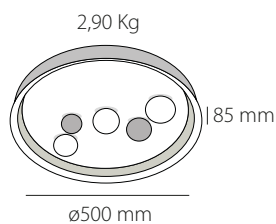
Nickel + Champagne / Níquel + Champagne  
Metal + Acrylic / Metal + Acrílico

 3.8 Kg / 58 x 58 x 14 cm

PK-00.175.00X



más info



## 0187A

Watt Range / Rango Potencia  
MIN 9 W ↔ 95 W MAX LED

Lumens / Flujo Luminoso  
4160 lm

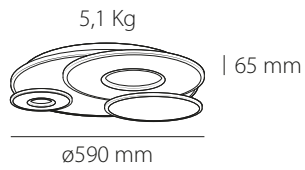
Colour Temp. / Temp. de Color  
3000 K ↔ 4000 K ↔ 6000 K

CRI ≥80  
IP20


**Remote control included** Incluye mando a distancia / **Dimmable** Intensidad de la luz regulable / **Colour temperature adjustable** Temperatura de color regulable / **4 Scene switch** Interruptor con 4 escenas de color / **Memory** Memoria de encendido / **APP**

# Belinus


Ceiling Lamp / Plafón



20 7 06 080 CF **0030A**  
White / Blanco  
Metal + Acrylic / Metal + Acrílico

 7 Kg / 71 x 71 x 14 cm

PK-00.195.00X



## 0030A



más info

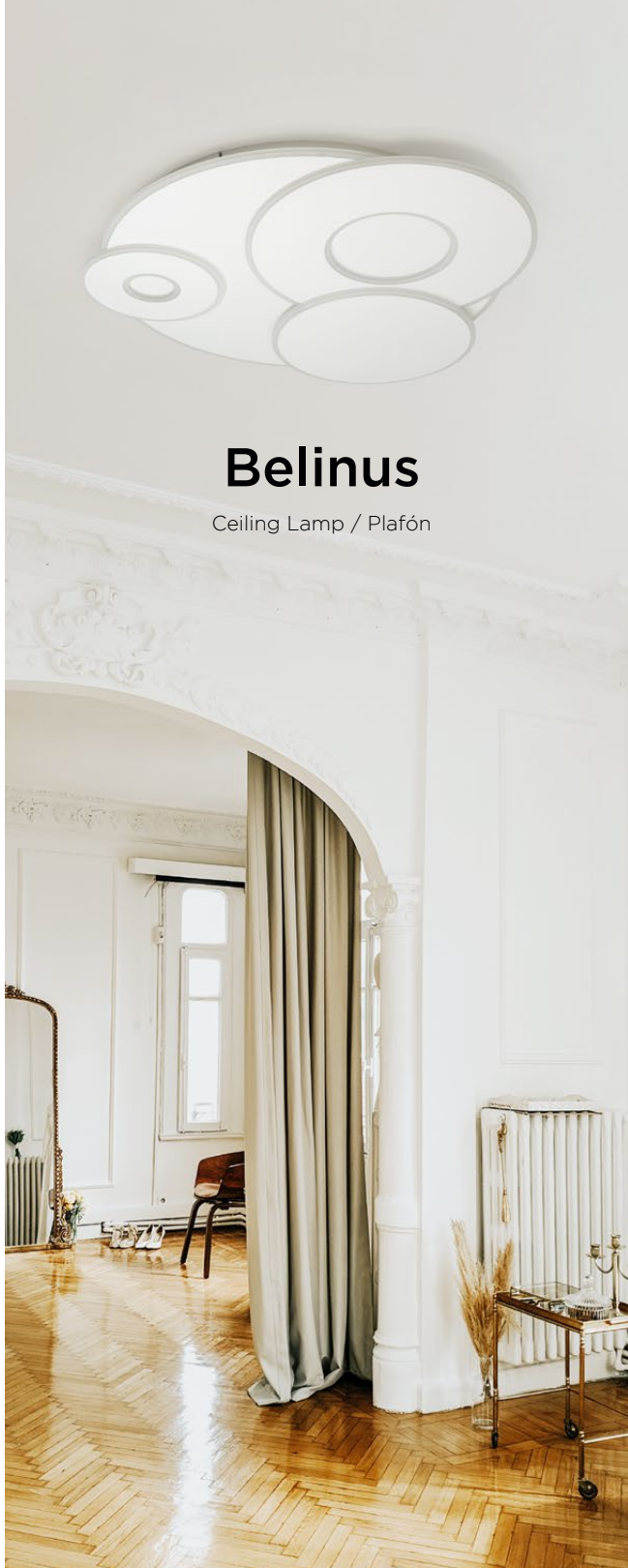
Watt Range / Rango Potencia  
MIN 8 W ↔ 105 W MAX LED

Lumens / Flujo Luminoso  
7600 lm

Colour Temp. / Temp. de Color  
3000 K ↔ 6000 K

CRI ≥80  
IP20

**Remote control included** Incluye mando a distancia / **Dimmable** Intensidad de la luz regulable / **Colour temperature adjustable** Temperatura de color regulable / **4 Scene switch** Interruptor con 4 escenas de color / **Memory** Memoria de encendido / **APP**



# Belinus

Ceiling Lamp / Plafón



más info



20 7 06 112 CF **0031A**

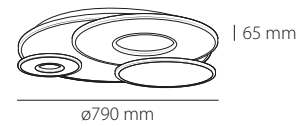
White / Blanco

Metal + Acrylic / Metal + Acrílico

 11,6 Kg / 84 x 84 x 14 cm

PK-00.350.00X

8,9 Kg



## 0031A

Watt Range / Rango Potencia  
MIN 12 W  $\leftrightarrow$  150 W MAX LED

Lumens / Flujo Luminoso  
10640 lm

Colour Temp. / Temp. de Color  
3000 K  $\leftrightarrow$  6000 K

CRI  $\geq$ 80  
IP20

**Remote control included** Incluye mando a distancia / **Dimmable** Intensidad de la luz regulable / **Colour temperature adjustable** Temperatura de color regulable / **3 Scene switch** Interruptor con 4 escenas de color / **Memory** Memoria de encendido / **APP**

# Belinus

Ceiling lamp / Plafón

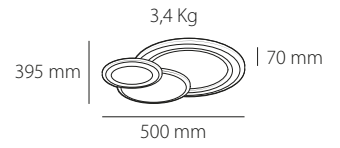


20 7 06 072 CF **0039A**

White / Blanco  
Metal + Acrylic / Metal + Acrílico

 4.6 Kg / 60 x 49 x 15 cm

PK-00.125.00X



más info

## 0039A

Watt Range / Rango Potencia  
MIN 8 W ⇌ 95 W MAX LED

Lumens / Flujo Luminoso  
6840 lm

Colour Temp. / Temp. de Color  
3000 K ⇌ 6000 K

CRI ≥ 80  
IP20

**Remote control included** Incluye mando a distancia / **Dimmable** Intensidad de la luz regulable / **Colour temperature adjustable** Temperatura de color regulable / **4 Scene switch** Interruptor con 4 escenas de color / **Memory** Memoria de encendido / **APP**

# Belinus

Ceiling Lamp / Plafón

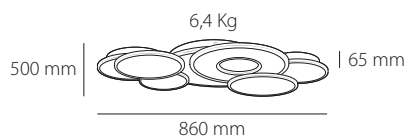
20 7 06 098 CF **0032A**


White / Blanco

Metal + Acrylic / Metal + Acrílico

 8,7 Kg / 94 x 60 x 14 cm

PK-00.295.00X





## 0032A



más info

Watt Range / Rango Potencia  
MIN 10 W ↔ 135 W MAX LED

Lumens / Flujo Luminoso  
9310 lm

Colour Temp. / Temp. de Color  
3000 K ↔ 6000 K

CRI ≥80  
IP20

**Remote control included** Incluye mando a distancia / **Dimmable** Intensidad de la luz regulable / **Colour temperature adjustable** Temperatura de color regulable / **4 Scene switch** Interruptor con 4 escenas de color / **Memory** Memoria de encendido / **APP**



# Belinus

Ceiling Lamp / Plafón

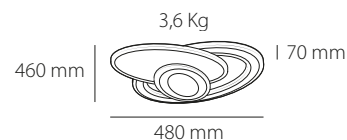
20 7 06 078 CF **0041A**

White / Blanco

Metal + Acrylic / Metal + Acrílico

 4,9 Kg / 55 x 55 x 15 cm

PK-00.135.00X



más info

## 0041A

Watt Range / Rango Potencia  
MIN 8 W  $\leftrightarrow$  105 W MAX LED

Lumens / Flujo Luminoso  
7410 lm

Colour Temp. / Temp. de Color  
3000 K  $\leftrightarrow$  6000 K

CRI  $\geq$  80  
IP20

**Remote control included** Incluye mando a distancia / **Dimmable** Intensidad de la luz regulable / **Colour temperature adjustable** Temperatura de color regulable / **4 Scene switch** Interruptor con 4 escenas de color / **Memory** Memoria de encendido / **APP**


# Albiorix

Ceiling Lamp / Plafón

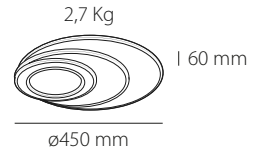


20 7 06 065 CF **0067A**

White / Blanco  
Metal + Acrylic / Metal + Acrílico

 3,7 Kg / 53 x 53 x 8 cm

PK-00.125.00X



más info

## 0067A

Watt Range / Rango Potencia  
MIN 8 W ⇄ 90 W MAX LED

Lumens / Flujo Luminoso  
6110 lm

Colour Temp. / Temp. de Color  
3000 K ⇄ 6000 K

CRI ≥80  
IP20

**Remote control included** Incluye mando a distancia / **Dimmable** Intensidad de la luz regulable / **Colour temperature adjustable** Temperatura de color regulable / **4 Scene switch** Interruptor con 4 escenas de color / **Memory** Memoria de encendido / **APP**

# Albiorix


Ceiling Lamp - Wall Lamp / Plafón - Aplique

0,8 Kg  
  
160 mm  
ø220 mm

20 7 06 028 CF **0068A**  
White / Blanco  
Metal + Acrylic / Metal + Acrílico

 1,1 Kg / 25 x 25 x 9 cm

PK-00.055.00X



## 0068A



más info

Watt Range / Rango Potencia  
MIN 3 W ↔ 38 W MAX LED

Lumens / Flujo Luminoso  
2604 lm

Colour Temp. / Temp. de Color  
3000 K ↔ 6000 K

CRI ≥80  
IP20

**Remote control included** Incluye mando a distancia / **Dimmable** Intensidad de la luz regulable / **Colour temperature adjustable** Temperatura de color regulable / **4 Scene switch** Interruptor con 4 escenas de color / **Memory** Memoria de encendido / **APP**


# Albiorix

Ceiling Lamp / Plafón

20 7 06 040 CF **0069A**

White / Blanco

Metal + Acrylic / Metal + Acrílico

 1,8 Kg / 33 x 33 x 8,5 cm


1,3 Kg



l 60 mm

ø300 mm

PK-00.070.00X



## 0069A

Watt Range / Rango Potencia  
MIN 5 W ⇌ 54 W MAX LED

Lumens / Flujo Luminoso  
3880 lm

Colour Temp. / Temp. de Color  
3000 K ⇌ 6000 K

CRI ≥80  
IP20

**Remote control included** Incluye mando a distancia / **Dimmable** Intensidad de la luz regulable / **Colour temperature adjustable** Temperatura de color regulable / **4 Scene switch** Interruptor con 4 escenas de color / **Memory** Memoria de encendido / **APP**



más info



# Prometeo

Ceiling Lamp / Plafón

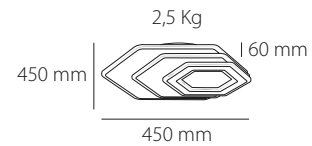
20 7 06 064 CF **0071A**

White / Blanco

Metal + Acrylic / Metal + Acrílico

 3,5 Kg / 54 x 49 x 7,5 cm

PK-00.125.00X



más info

## 0071A

Watt Range / Rango Potencia  
MIN 8 W  $\leftrightarrow$  90 W MAX LED

Lumens / Flujo Luminoso  
6336 lm

Colour Temp. / Temp. de Color  
3000 K  $\leftrightarrow$  6000 K

CRI  $\geq$ 80  
IP20

**Remote control included** Incluye mando a distancia / **Dimmable** Intensidad de la luz regulable / **Colour temperature adjustable** Temperatura de color regulable / **4 Scene switch** Interruptor con 4 escenas de color / **Memory** Memoria de encendido / **APP**




# Prometeo

Ceiling Lamp - Wall Lamp /  
Plafón - Aplique




20 7 06 028 CF **0072A**

White / Blanco  
Metal + Acrylic / Metal + Acrílico

 1 Kg / 25 x 23 x 9 cm

PK-00.055.00X

0,8 Kg  
220 mm |  | 60 mm  
220 mm



## 0072A

Watt Range / Rango Potencia  
MIN 3 W ⇄ 38 W MAX LED

Lumens / Flujo Luminoso  
2604 lm

Colour Temp. / Temp. de Color  
3000 K ⇄ 6000 K

CRI ≥80  
IP20

**Remote control included** Incluye mando a distancia / **Dimmable** Intensidad de la luz regulable / **Colour temperature adjustable** Temperatura de color regulable / **4 Scene switch** Interruptor con 4 escenas de color / **Memory** Memoria de encendido / **APP**



más info




## Prometeo

Ceiling Lamp / Plafón

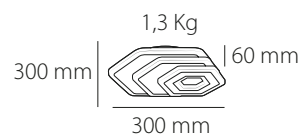
20 7 06 038 CF **0073A**

White / Blanco

Metal + Acrylic / Metal + Acrílico

 1,7 Kg / 34 x 30 x 8,5 cm

PK-00.070.00X



## 0073A

Watt Range / Rango Potencia  
MIN 5 W  $\leftrightarrow$  54 W MAX LED

Lumens / Flujo Luminoso  
3686 lm

Colour Temp. / Temp. de Color  
3000 K  $\leftrightarrow$  6000 K

CRI  $\geq$ 80  
IP20

**Remote control included** Incluye mando a distancia / **Dimmable** Intensidad de la luz regulable / **Colour temperature adjustable** Temperatura de color regulable / **4 Scene switch** Interruptor con 4 escenas de color / **Memory** Memoria de encendido / **APP**



más info

# Retro


Ceiling Lamp / Plafón



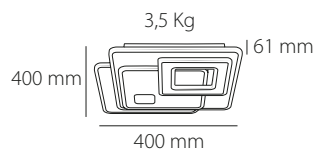
20 7 06 075 CF **0037A**

White / Blanco

Metal + Acrylic / Metal + Acrílico

 4,6 Kg / 50 x 50 x 14 cm

PK-00.150.00X



más info

## 0037A

Watt Range / Rango Potencia  
MIN 8 W ⇔ 75 W MAX LED

Lumens / Flujo Luminoso  
5500 lm

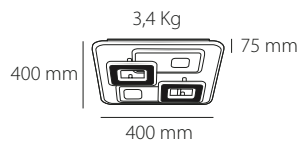
Colour Temp. / Temp. de Color  
3000 K ⇔ 6000 K

CRI ≥80  
IP20

**Remote control included** Incluye mando a distancia / **Dimmable** Intensidad de la luz regulable / **Colour temperature adjustable** Temperatura de color regulable / **4 Scene switch** Interruptor con 4 escenas de color / **Memory** Memoria de encendido / **APP**


# Retro

Ceiling Lamp / Plafón



20 7 06 085 CF **0038A**

Blanco + Coffee / Blanco + Café  
Metal + Acrylic / Metal + Acrílico

 4,7 Kg / 50 x 50 x 15 cm

PK-00.150.00X



## 0038A



más info

Watt Range / Rango Potencia  
MIN 10 W ↔ 115 W MAX LED

Lumens / Flujo Luminoso  
8500 lm

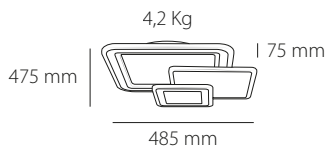
Colour Temp. / Temp. de Color  
3000 K ↔ 6000 K

CRI ≥80  
IP20

**Remote control included** Incluye mando a distancia / **Dimmable** Intensidad de la luz regulable / **Colour temperature adjustable** Temperatura de color regulable / **4 Scene switch** Interruptor con 4 escenas de color / **Memory** Memoria de encendido / **APP**


# Retro

Ceiling Lamp / Plafón



20 7 06 090 CF **0040A**

White / Blanco  
Metal + Acrylic / Metal + Acrílico

 5,7 Kg / 57 x 57 x 15 cm

PK-00.140.00X

## 0040A

Watt Range / Rango Potencia  
MIN 10 W  $\leftrightarrow$  115 W MAX LED

Lumens / Flujo Luminoso  
8785 lm

Colour Temp. / Temp. de Color  
3000 K  $\leftrightarrow$  6000 K

CRI  $\geq$ 80  
IP20

**Remote control included** Incluye mando a distancia / **Dimmable** Intensidad de la luz regulable / **Colour temperature adjustable** Temperatura de color regulable / **4 Scene switch** Interruptor con 4 escenas de color / **Memory** Memoria de encendido / **APP**



más info


# Retro

Ceiling Lamp / Plafón

20 7 06 170 CF **966**

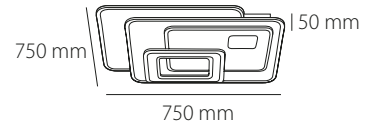
White / Blanco

Metal + Acrylic / Metal + Acrílico

 12 Kg / 85 x 85 x 15 cm

PK-00.300.00X

9,6 Kg



## 966



más info

Watt Range / Rango Potencia  
MIN 18 W ↔ 225 W MAX LED

Lumens / Flujo Luminoso  
17200 lm

Colour Temp. / Temp. de Color  
3000 K ↔ 6000 K

CRI ≥80  
IP20

**Remote control included** Incluye mando a distancia / **Dimmable** Intensidad de la luz regulable / **Colour temperature adjustable** Temperatura de color regulable / **4 Scene switch** Interruptor con 4 escenas de color / **Memory** Memoria de encendido / **APP**




## Retro

Ceiling Lamp / Plafón



20 7 06 170 CF **969**

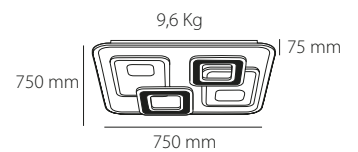
White + Coffee / Blanco + Café  
Metal + Acrylic / Metal + Acrílico

 10,2 Kg / 85 x 85 x 15 cm

PK-00.290.00X



más info



### 969

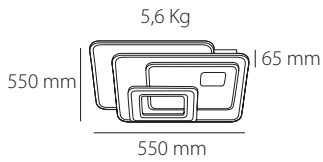
Watt Range / Rango Potencia  
MIN 18 W ⇄ 170 W MAX LED

Lumens / Flujo Luminoso  
12800 lm

Colour Temp. / Temp. de Color  
3000 K ⇄ 6000 K

CRI ≥80  
IP20

**Remote control included** Incluye mando a distancia / **Dimmable** Intensidad de la luz regulable / **Colour temperature adjustable** Temperatura de color regulable / **4 Scene switch** Interruptor con 4 escenas de color / **Memory** Memoria de encendido / **APP**




# Retro

Ceiling Lamp / Plafón

20 7 06 090 CF **975**

White / Blanco  
Metal + Acrylic / Metal + Acrílico

 7,1 Kg / 63 x 63 x 16 cm

PK-00.185.00X



más info

## 975

Watt Range / Rango Potencia  
MIN 12 W  $\leftrightarrow$  140 W MAX LED

Lumens / Flujo Luminoso  
14600 lm

Colour Temp. / Temp. de Color  
3000 K  $\leftrightarrow$  6000 K

CRI  $\geq$ 80  
IP20


**Remote control included** Incluye mando a distancia / **Dimmable** Intensidad de la luz regulable / **Colour temperature adjustable** Temperatura de color regulable / **4 Scene switch** Interruptor con 4 escenas de color / **Memory** Memoria de encendido / **APP**

# Retro


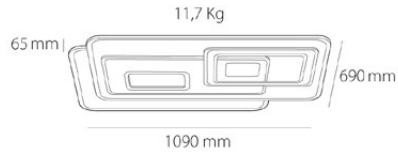
Ceiling Lamp / Plafón

20 7 06 200 C **974**

White / Blanco  
Metal + Acrylic / Metal + Acrílico

 14.6 Kg / 119 x 80 x 14 cm

PK-00.345.00X



## 974



más info

Watt Range / Rango Potencia  
MIN 30 W ⇌ 200 W MAX LED

Lumens / Flujo Luminoso  
15800 lm

Colour Temp. / Temp. de Color  
3000 K ⇌ 6000 K

CRI ≥80  
IP20

**Remote control included** Incluye mando a distancia / **Dimmable** Intensidad de la luz regulable / **Colour temperature adjustable** Temperatura de color regulable / **4 Scene switch** Interruptor con 4 escenas de color / **Memory** Memoria de encendido / **APP**

# Retro

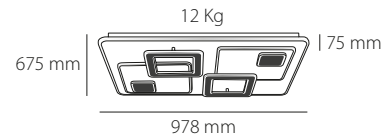
Ceiling Lamp / Plafón

20 7 06 180 CF **976**

White + Coffee / Blanco + Café  
Metal + Acrylic / Metal + Acrílico

 14 Kg / 107 x 78 x 15 cm

PK-00.350.00X



## 976



más info

Watt Range / Rango Potencia  
MIN 18 W ↔ 180 W MAX LED

Lumens / Flujo Luminoso  
13900 lm

Colour Temp. / Temp. de Color  
3000 K ↔ 6000 K

CRI ≥80  
IP20

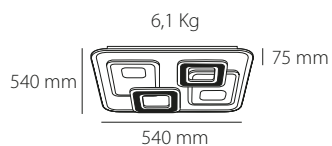
**Remote control included** Incluye mando a distancia / **Dimmable** Intensidad de la luz regulable / **Colour temperature adjustable** Temperatura de color regulable / **4 Scene switch** Interruptor con 4 escenas de color / **Memory** Memoria de encendido / **APP**

20 7 06 120 CF **977**

White + Coffee / Blanco + Café  
Metal + Acrylic / Metal + Acrílico

 7,6 Kg / 64 x 64 x 15 cm

PK-00.180.00X



## Retro

Ceiling Lamp / Plafón

### 977



más info

Watt Range / Rango Potencia  
MIN 12 W  $\hookrightarrow$  130 W MAX LED

Lumens / Flujo Luminoso  
9750 lm

Colour Temp. / Temp. de Color  
3000 K  $\hookrightarrow$  6000 K

CRI  $\geq$ 80  
IP20

**Remote control included** Incluye mando a distancia / **Dimmable** Intensidad de la luz regulable / **Colour temperature adjustable** Temperatura de color regulable / **4 Scene switch** Interruptor con 4 escenas de color / **Memory** Memoria de encendido / **APP**



## Sao

Ceiling Lamp / Plafón






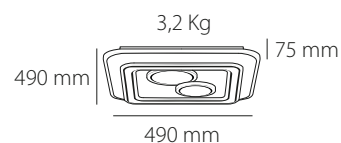
más info



20 7 06 093 CF **0065A**  
 White + Black / Blanco + Negro  
 Metal + Acrylic / Metal + Acrílico

 4.5 Kg / 53 x 53 x 10 cm

PK-00.115.00X



## 0065A

Watt Range / Rango Potencia  
 MIN 10 W  $\rightarrow$  130 W MAX LED

Lumens / Flujo Luminoso  
 9207 lm


Colour Temp. / Temp. de Color  
 3000 K  $\rightarrow$  6000 K

CRI  $\geq$  80  
 IP20

**Remote control included** Incluye mando a distancia / **Dimmable** Intensidad de la luz regulable / **Colour temperature adjustable** Temperatura de color regulable / **4 Scene switch** Interruptor con 4 escenas de color / **Memory** Memoria de encendido / **APP**


# Cervás RD

Ceiling Lamp / Plafón



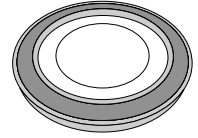
20 7 06 **0185A**

White + Gray / Blanco + Gris  
Metal + Acrylic / Metal + Acrílico

 4 Kg / 53 x 50 x 8 cm

PK-00.090.00X

3,30 Kg



60 mm

ø480 mm



más info

## 0185A

Watt Range / Rango Potencia  
MIN 7 W ↔ 85 W MAX LED

Lumens / Flujo Luminoso  
5100 lm

Colour Temp. / Temp. de Color  
3000 K ↔ 4000 K ↔ 6000 K

CRI ≥85  
IP20

**Remote control included** Incluye mando a distancia / **Dimmable** Intensidad de la luz regulable / **Colour temperature adjustable** Temperatura de color regulable / **4 Scene switch** Interruptor con 4 escenas de color / **Memory** Memoria de encendido / **APP**


# Cervás SQ

Ceiling Lamp / Plafón

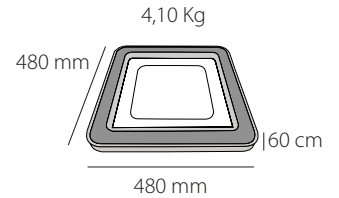


20 7 06 **0186A**

White + Gray / Blanco + Gris  
Metal + Acrylic / Metal + Acrílico

 5 Kg / 53 x 50 x 8 cm

PK-00.090.00X



más info

## 0186A

Watt Range / Rango Potencia  
MIN 9 W ↔ 100 W MAX LED

Lumens / Flujo Luminoso  
6000 lm

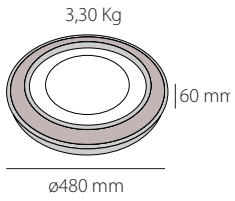
Colour Temp. / Temp. de Color  
3000 K ↔ 4000 K ↔ 6000 K

CRI ≥85  
IP20


**Remote control included** Incluye mando a distancia / **Dimmable** Intensidad de la luz regulable / **Colour temperature adjustable** Temperatura de color regulable / **4 Scene switch** Interruptor con 4 escenas de color / **Memory** Memoria de encendido / **APP**

# Cervás RD

Ceiling Lamp / Plafón



20 7 06 **0183A**  
Greige / Greige  
Metal + Acrylic / Metal + Acrílico

 4 Kg / 53 x 50 x 8 cm

PK-00.090.00X



## 0183A



más info

Watt Range / Rango Potencia  
MIN 7 W ↔ 85 W MAX LED

Lumens / Flujo Luminoso  
5100 lm

Colour Temp. / Temp. de Color  
3000 K ↔ 4000 K ↔ 6000 K

CRI ≥85  
IP20

**Remote control included** Incluye mando a distancia / **Dimmable** Intensidad de la luz regulable / **Colour temperature adjustable** Temperatura de color regulable / **4 Scene switch** Interruptor con 4 escenas de color / **Memory** Memoria de encendido / **APP**


# Cervás SQ

Ceiling Lamp / Plafón

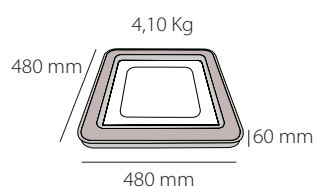
20 7 06 **0184A**

Greige / Greige

Metal + Acrylic / Metal + Acrílico

 5 Kg / 53 x 50 x 8 cm

PK-00.090.00X



## 0184A

Watt Range / Rango Potencia  
MIN 9 W ⇌ 100 W MAX LED

Lumens / Flujo Luminoso  
6000 lm

Colour Temp. / Temp. de Color  
3000 K ⇌ 4000 K ⇌ 6000 K

CRI ≥85  
IP20


**Remote control included** Incluye mando a distancia / **Dimmable** Intensidad de la luz regulable / **Colour temperature adjustable** Temperatura de color regulable / **4 Scene switch** Interruptor con 4 escenas de color / **Memory** Memoria de encendido / **APP**



más info

# Tuy

Ceiling Lamp / Plafón



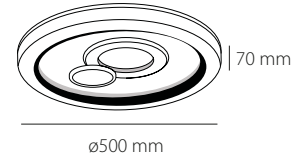
20 7 06 **0158A**

White + Black / Blanco + Negro  
Iron + PP / Metal + Polipropileno

 2,6 Kg / 54,5 x 54,5 x 8 cm

PK-00.050.00X

1,6 Kg



## 0158A

Watt / Potencia  
**72 W LED**

Lumens / Flujo Luminoso  
**6800 lm**

Colour Temp. / Temp. de Color  
**4200 K**

CRI  $\geq$ 80  
**IP20**

más info





# Pao

Ceiling Lamp / Plafón




más info

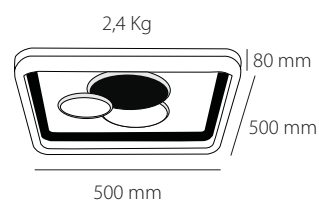


20 7 06 **0159A**

White + Black / Blanco + Negro  
Iron + Acrylic / Metal + Acrílico

 3,4 Kg / 55 x 55 x 11 cm

PK-00.060.00X



## 0159A

Watt / Potencia  
**72 W LED**

Lumens / Flujo Luminoso  
**6800 lm**

Colour Temp. / Temp. de Color  
**4200 K**

CRI **≥80**  
IP**20**



# Ocamo

Ceiling Lamp / Plafón




más info

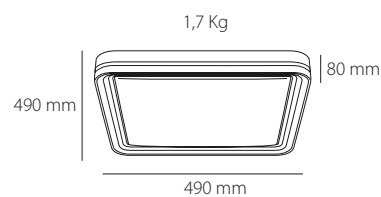


20 7 06 **0167A**

White / Blanco  
Iron + Acrylic / Metal + Acrílico

 2.3 Kg / 55 x 52,5 x 9,5 cm

PK-00.060.00X



## 0167A

Watt Range / Rango Potencia  
MIN 6 W ⇄ 64 W MAX LED

Lumens / Flujo Luminoso  
5150 lm

Colour Temp. / Temp. de Color  
3000 K ⇄ 4500 K ⇄ 6000 K

CRI ≥80  
IP20

**Remote control included** Incluye mando a distancia / **Dimmable** Intensidad de la luz regulable / **Colour temperature adjustable** Temperatura de color regulable / **4 Scene switch** Interruptor con 4 escenas de color / **Memory** Memoria de encendido.




# Sunna

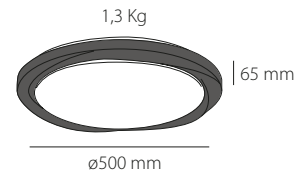
Ceiling Lamp / Plafón



20 7 06 **0161A**  
Black / Negro  
Iron + Acrylic / Metal + Acrílico

 2 Kg / 54.5 x 52.5 x 10 cm

PK-00.055.00X



más info

## 0160A - 0161A - 0162A

Watt Range / Rango Potencia  
MIN 6 W ↔ 64 W MAX LED

Lumens / Flujo Luminoso  
5150 lm


Colour Temp. / Temp. de Color  
3000 K ↔ 4500 K ↔ 6000 K

CRI ≥80  
IP20

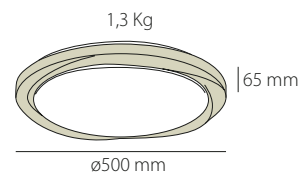
**Remote control included** Incluye mando a distancia / **Dimmable** Intensidad de la luz regulable / **Colour temperature adjustable** Temperatura de color regulable / **4 Scene switch** Interruptor con 4 escenas de color / **Memory** Memoria de encendido.



20 7 06 **0160A**  
 Champagne / Champagne  
 Iron + Acrylic / Metal + Acrílico

 2 Kg / 54.5 x 52.5 x 10 cm

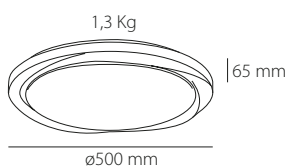
PK-00.055.00X




más info



más info



20 7 06 **0162A**  
 White / Blanco  
 Iron + Acrylic / Metal + Acrílico

 2 Kg / 54.5 x 52.5 x 10 cm

PK-00.055.00X






# Cata

Ceiling Lamp / Plafón

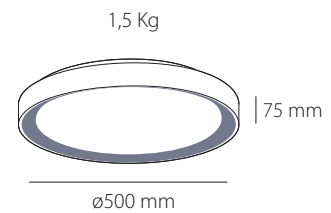


20 7 06 **0164A**

White + Gray / Blanco + Gris  
Iron + Acrylic / Metal + Acrílico

 2.3 Kg / 55 x 52.5 x 10 cm

PK-00.060.00X



**Remote control included** Incluye mando a distancia / **Dimmable** Intensidad de la luz regulable / **Colour temperature adjustable** Temperatura de color regulable / **4 Scene switch** Interruptor con 4 escenas de color / **Memory** Memoria de encendido.



más info

## 0164A

Watt Range / Rango Potencia  
MIN 6 W ↔ 64 W MAX LED

Lumens / Flujo Luminoso  
5150 lm

Colour Temp. / Temp. de Color  
3000 K ↔ 4500 K ↔ 6000 K

CRI ≥80  
IP20


# Cata

Ceiling Lamp / Plafón



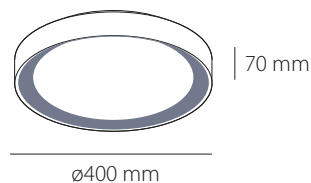
20 7 06 **0166A**

White + Gray / Blanco + Gris  
Iron + Acrylic / Metal + Acrílico

 1.5 Kg / 44.5 x 42 x 9.5 cm

PK-00.045.00X

0,9 Kg



más info

## 0166A

Watt Range / Rango Potencia  
MIN 4 W  $\rightarrow$  48 W MAX LED

Lumens / Flujo Luminoso  
3840 lm

Colour Temp. / Temp. de Color  
3000 K  $\rightarrow$  4500 K  $\rightarrow$  6000 K

CRI  $\geq$ 80  
IP20



# Simou

Ceiling Lamp / Plafón




más info



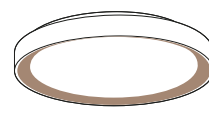
20 7 06 **0163A**

White + Champagne / Blanco + Champagne  
Iron + Acrylic / Metal + Acrílico

 2.3 Kg / 55 x 52.5 x 10 cm

PK-00.055.00X

1,5 Kg



75 mm

ø500 mm

## 0163A

Watt Range / Rango Potencia  
MIN 6 W ⇌ 64 W MAX LED

Lumens / Flujo Luminoso  
5150 lm

Colour Temp. / Temp. de Color  
3000 K ⇌ 4500 K ⇌ 6000 K

CRI ≥80  
IP20

**Remote control included** Incluye mando a distancia / **Dimmable** Intensidad de la luz regulable / **Colour temperature adjustable** Temperatura de color regulable / **4 Scene switch** Interruptor con 4 escenas de color / **Memory** Memoria de encendido.



## Kore

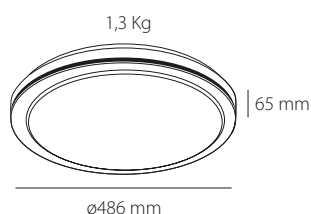
Ceiling Lamp / Plafón

20 7 06 **0165A**

White + Black / Blanco + Negro  
Iron + Acrylic / Metal + Acrílico

 2.1 Kg / 55 x 53 x 10 cm

PK-00.055.00X



## 0165A

Watt Range / Rango Potencia  
MIN **6 W** ⇄ **64 W** MAX LED

Lumens / Flujo Luminoso  
**5150 lm**

Colour Temp. / Temp. de Color  
**3000 K** ⇄ **4500 K** ⇄ **6000 K**

CRI **≥80**  
IP**20**

**Remote control included** Incluye mando a distancia / **Dimmable** Intensidad de la luz regulable / **Colour temperature adjustable** Temperatura de color regulable / **4 Scene switch** Interruptor con 4 escenas de color / **Memory** Memoria de encendido.



más info




# Juliet II

Ceiling Lamp / Plafón



20 7 06 **0194A**

Silver + Black / Plata + Negro  
Iron + Acrylic / Metal + Acrílico

 2 Kg / 52.5 x 54.5 x 10 cm

PK-00.060.00X




más info

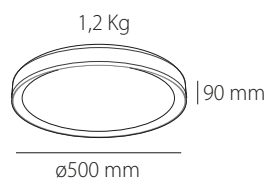


20 7 06 **0195A**

Coffee + Gold / Café + Dorado  
Iron + Acrylic / Metal + Acrílico

 2 Kg / 52.5 x 54.5 x 10 cm

PK-00.060.00X



más info



## 0194A - 0195A

Watt Range / Rango Potencia  
MIN 6 W ↔ 64 W MAX LED

Lumens / Flujo Luminoso  
5150 lm

Colour Temp. / Temp. de Color  
3000 K ↔ 4500 K ↔ 6000 K

CRI ≥80  
IP20

**Remote control included** Incluye mando a distancia / **Dimmable** Intensidad de la luz regulable / **Colour temperature adjustable** Temperatura de color regulable / **4 Scene switch** Interruptor con 4 escenas de color / **Memory** Memoria de encendido.

# Medina


Ceiling Lamp / Plafón



20 7 06 **0189A**

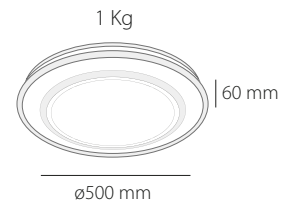
White / Blanco

Metal + Acrylic / Metal + Acrílico

 2 Kg / 53 x 55 x 10 cm

PK-00.080.00X

más info



más info



20 7 06 **0190A**

White + Coffee / Blanco + Café  
Metal + Acrylic / Metal + Acrílico

PK-00.080.00X



más info



20 7 06 **0191A**

White + Grey / Blanco + Gris  
Metal + Acrylic / Metal + Acrílico

PK-00.080.00X



## 0189A - 0190A - 0191A

Watt Range / Rango Potencia  
MIN 6 W ↔ 64 W MAX LED

Lumens / Flujo Luminoso  
5150 lm

Colour Temp. / Temp. de Color  
3000 K ↔ 4500 K ↔ 6000 K

CRI ≥80  
IP20

**Remote control included** Incluye mando a distancia / **Dimmable** Intensidad de la luz regulable / **Colour temperature adjustable** Temperatura de color regulable / **4 Scene switch** Interruptor con 4 escenas de color / **Memory** Memoria de encendido.

# Earth L


Ceiling Lamp / Plafón



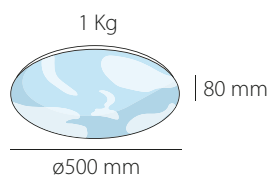
20 7 06 120 CF **0144A**

Blue / Azul

Metal + Acrylic / Metal + Acrílico

 2 Kg / 55 x 55 x 10 cm

PK-00.060.00X



más info


# Earth M

Ceiling Lamp / Plafón

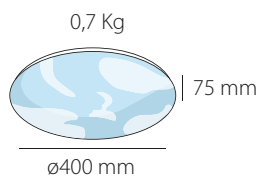
20 7 06 120 CF **0145A**

Blue / Azul

Metal + Acrylic / Metal + Acrílico

 1.3 Kg / 49 x 45 x 10 cm

PK-00.045.00X



más info

**Remote control included** Incluye mando a distancia  
/ **Dimmable** Intensidad de la luz regulable / **Colour temperature adjustable** Temperatura de color regulable  
/ **4 Scene switch** Interruptor con 4 escenas de color  
/ **Memory** Memoria de encendido.



## 0144A

Watt Range / Rango Potencia / Lumens / Flujo Luminoso  
MIN 6 W ↔ 64 W MAX LED / 5150 lm

Colour Temp. / Temp. de Color / CRI ≥80  
3000 K ↔ 4500 K ↔ 6000 K / IP20

## 0145A

Watt Range / Rango Potencia / Lumens / Flujo Luminoso  
MIN 4 W ↔ 48 W MAX LED / 3840 lm

Colour Temp. / Temp. de Color / CRI ≥80  
3000 K ↔ 4500 K ↔ 6000 K / IP20



## Moon L


Ceiling Lamp / Plafón



20 7 06 120 CF **0146A**

Grey / Gris

Metal + Acrylic / Metal + Acrílico

 2 Kg / 55 x 55 x 10 cm

PK-00.060.00X



más info

1 Kg



ø500 mm

## Moon M

Ceiling Lamp / Plafón

20 7 06 120 CF **0147A**

Grey / Gris

Metal + Acrylic / Metal + Acrílico

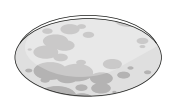
 1,3 Kg / 49 x 45 x 10 cm

PK-00.045.00X



más info

0,7 Kg



ø400 mm



**Remote control included** Incluye mando a distancia / **Dimmable** Intensidad de la luz regulable / **Colour temperature adjustable** Temperatura de color regulable / **4 Scene switch** Interruptor con 4 escenas de color / **Memory** Memoria de encendido.

### 0146A

Watt Range / Rango Potencia / Lumens / Flujo Luminoso  
MIN 6 W ↔ 64 W MAX LED / 5150 lm

Colour Temp. / Temp. de Color / CRI ≥80  
3000 K ↔ 4500 K ↔ 6000 K / IP20

### 0147A

Watt Range / Rango Potencia / Lumens / Flujo Luminoso  
MIN 4 W ↔ 48 W MAX LED / 3840 lm

Colour Temp. / Temp. de Color / CRI ≥80  
3000 K ↔ 4500 K ↔ 6000 K / IP20

# Skoll


Ceiling Lamp / Plafón



20 7 06 040 CF **0197A**

Black / Negro

Metal + Acrylic / Metal + Acrílico

 1,7 Kg / 43 x 43 x 9 cm

PK-00.050.00X



más info



**Skoll 0079A**





20 7 06 040 CF **0078A**

Champagne / Champagne  
Metal + Acrylic / Metal + Acrílico

1,7 Kg / 43 x 43 x 9 cm

PK-00.050.00X



más info

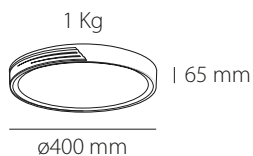


20 7 06 040 CF **0102A**

White / Blanco  
Metal + Acrylic / Metal + Acrílico

1,7 Kg / 43 x 43 x 9 cm

PK-00.050.00X



más info

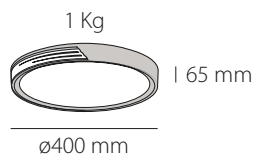


20 7 06 040 CF **0079A**


Grey / Gris  
Metal + Acrylic / Metal + Acrílico

1,7 Kg / 43 x 43 x 9 cm

PK-00.050.00X



más info



## 0078A - 0079A - 0102A - 0197A

Watt Range / Rango Potencia  
MIN 4 W ↔ 48 W MAX LED

Lumens / Flujo Luminoso  
3840 lm

Colour Temp. / Temp. de Color  
3000 K ↔ 4500 K ↔ 6000 K

CRI ≥80  
IP20

**Remote control included** Incluye mando a distancia / **Dimmable** Intensidad de la luz regulable / **Colour temperature adjustable** Temperatura de color regulable / **4 Scene switch** Interruptor con 4 escenas de color / **Memory** Memoria de encendido.



# Ophelia

Ceiling Lamp / Plafón




más info



20 7 06 096 CF **0196A**

White / Blanco

Metal + Acrylic / Metal + Acrílico

 2,3 Kg / 55 x 55 x 11 cm

PK-00.070.00X

1,4 Kg



l 75 mm

ø500 mm

## 0105A - 0106A - 0107A - 0196A

Watt Range / Rango Potencia  
MIN 6 W ↔ 64 W MAX LED

Lumens / Flujo Luminoso  
5150 lm

Colour Temp. / Temp. de Color  
3000 K ↔ 4500 K ↔ 6000 K

CRI ≥80  
IP20

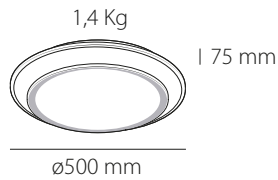
**Remote control included** Incluye mando a distancia / **Dimmable** Intensidad de la luz regulable / **Colour temperature adjustable** Temperatura de color regulable / **4 Scene switch** Interruptor con 4 escenas de color / **Memory** Memoria de encendido.

20 7 06 096 CF **0105A**

White + Grey / Blanco + Gris  
Metal + Acrylic / Metal + Acrílico

 2,3 Kg / 55 x 55 x 11 cm

PK-00.070.00X



más info

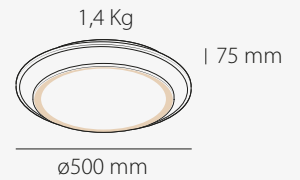


20 7 06 096 CF **0106A**

White + Gold / Blanco + Oro  
Metal + Acrylic / Metal + Acrílico

 2,3 Kg / 55 x 55 x 11 cm


PK-00.070.00X



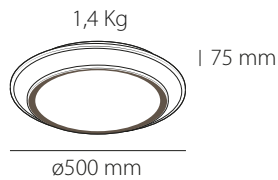
más info

20 7 06 096 CF **0107A**

White + Coffee / Blanco + Café  
Metal + Acrylic / Metal + Acrílico

 2,3 Kg / 55 x 55 x 11 cm

PK-00.070.00X



más info



# Jano

Ceiling Lamp / Plafón



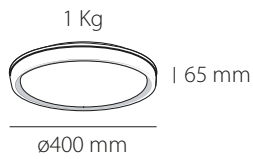
20 7 06 054 CF **0081A**

Grey / Gris

**DESCATALOGADO**

 1,5 Kg / 48 x 45 x 9 cm

PK-00.045.00X



## 0081A



más info

Watt Range / Rango Potencia  
MIN 4 W ⇄ 48 W MAX LED

Lumens / Flujo Luminoso  
3840 lm

Colour Temp. / Temp. de Color  
3000 K ⇄ 4500 K ⇄ 6000 K

CRI ≥80  
IP20

**Remote control included** Incluye mando a distancia / **Dimmable** Intensidad de la luz regulable / **Colour temperature adjustable** Temperatura de color regulable / **4 Scene switch** Interruptor con 4 escenas de color / **Memory** Memoria de encendido.

# Jano

Ceiling Lamp / Plafón




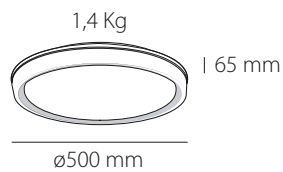
20 7 06 072 CF **0082A**

Grey / Gris

Metal + Acrylic / Metal + Acrílico

 2,1 Kg / 55 x 53 x 10 cm

PK-00.060.00X



## 0082A



más info

Watt Range / Rango Potencia  
MIN 6 W ↔ 64 W MAX LED

Lumens / Flujo Luminoso  
5150 lm

Colour Temp. / Temp. de Color  
3000 K ↔ 4500 K ↔ 6000 K

CRI ≥80  
IP20

**Remote control included** Incluye mando a distancia / **Dimmable** Intensidad de la luz regulable / **Colour temperature adjustable** Temperatura de color regulable / **4 Scene switch** Interruptor con 4 escenas de color / **Memory** Memoria de encendido.


# Heron

Ceiling Lamp / Plafón

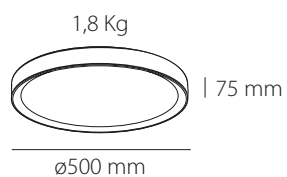


20 7 06 120 CF **0089A**

White + Black / Blanco + Negro  
Metal + Acrylic / Metal + Acrílico

 2,7 Kg / 55 x 54 x 11 cm

PK-00.065.00X



más info



# Praslin

Ceiling Lamp / Plafón

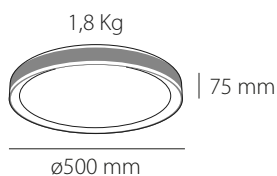


20 7 06 120 CF **0090A**

Grey + White / Gris + Blanco  
Metal + Acrylic / Metal + Acrílico

 2,7 Kg / 55 x 54 x 11 cm

PK-00.065.00X




más info

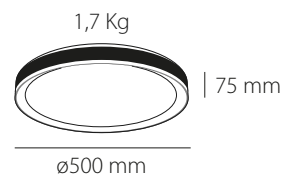


20 7 06 120 CF **0091A**

Black + White / Negro + Blanco  
Metal + Acrylic / Metal + Acrílico

 2,7 Kg / 55 x 54 x 11 cm

PK-00.065.00X



más info



## 0089A - 0090A - 0091A

Watt Range / Rango Potencia  
MIN 6 W ⇄ 64 W MAX LED

Lumens / Flujo Luminoso  
5150 lm

Colour Temp. / Temp. de Color  
3000 K ⇄ 4500 K ⇄ 6000 K

CRI ≥80  
IP20

**Remote control included** Incluye mando a distancia / **Dimmable** Intensidad de la luz regulable / **Colour temperature adjustable** Temperatura de color regulable / **4 Scene switch** Interruptor con 4 escenas de color / **Memory** Memoria de encendido.

# Deia


Ceiling Lamp / Plafón



20 7 06 120 CF **0092A**

Coffee / Cofé

Metal + Acrylic / Metal + Acrílico

 2.4 Kg / 55 x 54 x 11 cm

PK-00.057.00X

1,5 Kg



ø500 mm



más info

## 0092A

Watt Range / Rango Potencia  
MIN 6 W  $\rightarrow$  64 W MAX LED

Lumens / Flujo Luminoso  
5150 lm

Colour Temp. / Temp. de Color  
3000 K  $\rightarrow$  4500 K  $\rightarrow$  6000 K

CRI  $\geq$ 80  
IP20

**Remote control included** Incluye mando a distancia / **Dimmable** Intensidad de la luz regulable / **Colour temperature adjustable** Temperatura de color regulable / **4 Scene switch** Interruptor con 4 escenas de color / **Memory** Memoria de encendido.

# Dafne

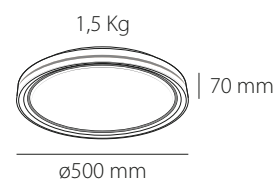
Ceiling Lamp / Plafón

20 7 06 072 CF **0132A**

White + Chrome Graphite / Blanco + Cromo Grafito  
Metal + Acrylic / Metal + Acrílico

 2,2 Kg / 55 x 55 x 10 cm

PK-00.057.00X



## 0132A

Watt Range / Rango Potencia  
MIN 6 W ⇄ 64 W MAX LED

Lumens / Flujo Luminoso  
5150 lm

Colour Temp. / Temp. de Color  
3000 K ⇄ 4500 K ⇄ 6000 K

CRI ≥80  
IP20

**Remote control included** Incluye mando a distancia / **Dimmable** Intensidad de la luz regulable / **Colour temperature adjustable** Temperatura de color regulable / **4 Scene switch** Interruptor con 4 escenas de color / **Memory** Memoria de encendido.



más info


# Lofoten

Ceiling Lamp / Plafón

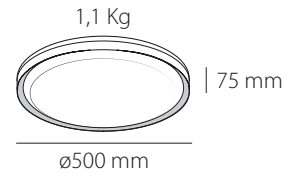


20 7 06 120 CF **0093A**

White + Grey / Blanco + Gris  
Metal + Acrylic / Metal + Acrílico

 2 Kg / 55 x 54 x 11 cm

PK-00.055.00X



## 0093A

Watt Range / Rango Potencia  
MIN 6 W ⇄ 64 W MAX LED

Lumens / Flujo Luminoso  
5150 lm

Colour Temp. / Temp. de Color  
3000 K ⇄ 4500 K ⇄ 6000 K

CRI ≥80  
IP20

**Remote control included** Incluye mando a distancia / **Dimmable** Intensidad de la luz regulable / **Colour temperature adjustable** Temperatura de color regulable / **4 Scene switch** Interruptor con 4 escenas de color / **Memory** Memoria de encendido.



más info


# Juliet

Ceiling Lamp / Plafón

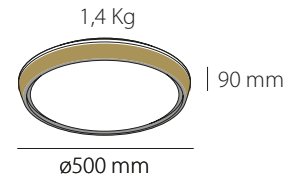


20 7 06 096 CF **0104A**

Gold / Oro  
Metal + Acrylic / Metal + Acrílico

 2,4 Kg / 55 x 55 x 11 cm

PK-00.060.00X



más info

## 0104A

Watt Range / Rango Potencia  
MIN 6 W ↔ 64 W MAX LED

Lumens / Flujo Luminoso  
5150 lm

Colour Temp. / Temp. de Color  
3000 K ↔ 4500 K ↔ 6000 K


CRI ≥80  
IP20

**Remote control included** Incluye mando a distancia / **Dimmable** Intensidad de la luz regulable / **Colour temperature adjustable** Temperatura de color regulable / **4 Scene switch** Interruptor con 4 escenas de color / **Memory** Memoria de encendido.



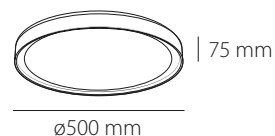
20 7 06 120 CF **0101A**

White / Blanco  
Metal + Acrylic / Metal + Acrílico

 2,4 Kg / 54 x 54 x 12,5 cm

PK-00.057.00X

1,5 Kg



## Ariel

Ceiling Lamp / Plafón



### 0101A



más info

Watt Range / Rango Potencia  
MIN 6 W ↔ 64 W MAX LED

Lumens / Flujo Luminoso  
5150 lm

Colour Temp. / Temp. de Color  
3000 K ↔ 4500 K ↔ 6000 K

CRI ≥80  
IP20

**Remote control included** Incluye mando a distancia / **Dimmable** Intensidad de la luz regulable / **Colour temperature adjustable** Temperatura de color regulable / **4 Scene switch** Interruptor con 4 escenas de color / **Memory** Memoria de encendido.

# Corfú

Ceiling Lamp / Plafón

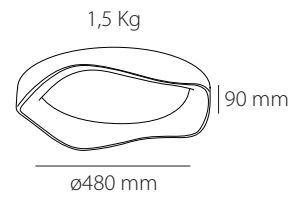


20 7 06 **0172A**

White / Blanco  
Iron + Acrylic / Metal + Acrílico

 2,5 Kg / 54 x 52 x 12 cm

PK-00.075.00X



## 0172A

Watt / Potencia  
**30 W LED**

Lumens / Flujo Luminoso  
**3000 lm**

Colour Temp. / Temp. de Color  
**4000 K**

CRI **≥80**  
IP**20**



más info


# Tales

Celling Lamp / Plafón

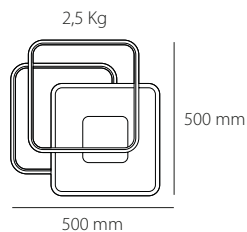


20 7 06 **0173A**

White / Blanco  
Iron + Acrylic + Silicagel /  
Metal + Acrílico + Silicagel

 3,8 Kg / 56 x 42 x 14 cm

PK-00.120.00X



## 0173A

Watt Range / Rango Potencia  
MIN 15 W  $\hookrightarrow$  76 W MAX LED

Lumens / Flujo Luminoso  
6000 lm

Colour Temp. / Temp. de Color  
3500 K  $\hookrightarrow$  4500 K  $\hookrightarrow$  6500 K

CRI  $\geq$ 80  
IP20



más info

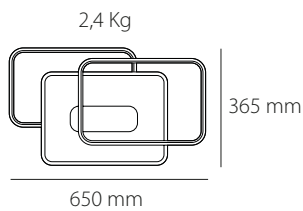


20 7 06 **0174A**

White / Blanco  
Iron + Acrylic + Silicagel /  
Metal + Acrílico + Silicagel

 3,4 Kg / 70 x 42 x 14 cm

PK-00.120.00X



## 0174A

Watt Range / Rango Potencia

MIN 15 W ↔ 72 W MAX LED

Lumens / Flujo Luminoso

5700 lm

Colour Temp. / Temp. de Color

3500 K ↔ 4500 K ↔ 6500 K

CRI ≥80

IP20

### 0173A - 0174A

**Remote control included** Incluye mando a distancia / **Dimmable** Intensidad de la luz regulable / **Colour temperature adjustable** Temperatura de color regulable / **4 Scene switch** Interruptor con 4 escenas de color / **Memory** Memoria de encendido / **APP**



más info





## Ares

Ceiling Lamp / Plafón




más info



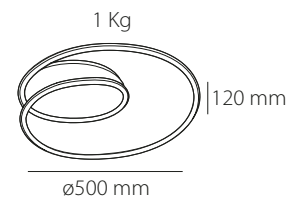
20 7 06 **0171A**

White / Blanco

Iron + Silicagel / Metal + Silicagel

 2 Kg / 54 x 54 x 13,5 cm

PK-00.70.00X



### 0171A

Watt / Potencia  
**90 W LED**

Lumens / Flujo Luminoso  
**5950 lm**


Colour Temp. / Temp. de Color  
**4000 K**

CRI **≥80**  
**IP20**

✦80

# Symi


Ceiling Lamp / Plafón



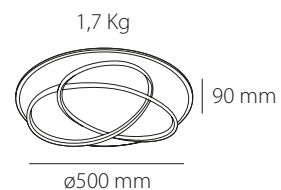
20 7 06 **0170A**

White / Blanco

Iron + Silicagel / Metal + Silicagel

 2,7 Kg / 54 x 54 x 13,5 cm

PK-00.70.00X



## 0170A

Watt / Potencia  
**72 W LED**

Lumens / Flujo Luminoso  
**5040 lm**

Colour Temp. / Temp. de Color  
**4000 K**

CRI  $\geq$ 80  
**IP20**

más info



# Comet 14


Ceiling Lamp / Plafón



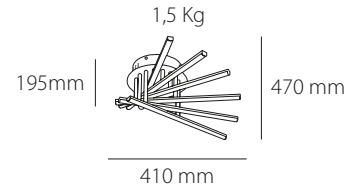
20 7 06 048 40 **0021A**

White / Blanco

Metal + Acrylic / Metal + Acrílico

 2,8 Kg / 51 x 51 x 25 cm

PK-00.145.00X



## 0021A

Watt / Potencia  
**48 W LED**

Lumens / Flujo Luminoso  
**3360 lm**

Colour Temp. / Temp. de Color  
**4000 K**

CRI **≥80**  
IP**20**

✦82



más info





Pendant Lamps • Colgantes

## Bassas

Pendant Lamp / Colgante

20 3 06 **0219A**

Gold / Oro  
Aluminum + Silicagel /  
Aluminio + Silicagel

 2 Kg / 80.5 x 25 x 24.5 cm

PK-00.95.00X



más info


# Bassas

Pendant Lamp / Colgante




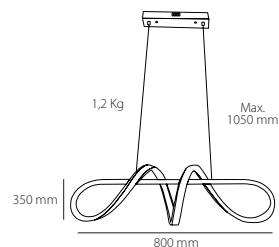
20 3 06 **0211A**

Black / Negro  
Aluminum + Silicagel /  
Aluminio + Silicagel

 2 Kg / 80.5 x 25 x 24.5 cm


PK-00.95.00X

más info



20 3 06 **0210A**

White / Blanco  
Aluminum + Silicagel /  
Aluminio + Silicagel

 2 Kg / 80.5 x 25 x 24.5 cm

PK-00.95.00X



más info



## 0210A - 0211A - 0219A

Watt / Potencia  
**74 W LED**

Lumens / Flujo Luminoso  
**3700 lm**

Colour Temp. / Temp. de Color  
**4000 K**

CRI **≥80**  
IP**20**

# Saturno

Pendant Lamp / Colgante



20 3 06 **0214A**

Black / Negro  
Metal + Aluminum + Silicagel /  
Metal + Aluminio + Silicagel

 4.50 Kg / 66 x 65 x 12 cm

PK-00.225.00X

más info



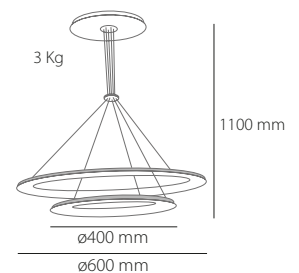
20 3 06 **0213A**

White / Blanco  
Metal + Aluminum + Silicagel /  
Metal + Aluminio + Silicagel

PK-00.225.00X



más info



## 0213A - 0214A

Watt / Potencia  
**94 W** MAX LED

Lumens / Flujo Luminoso  
**3760 lm**

Colour Temp. / Temp. de Color  
**3000 K**

CRI **≥80**  
IP20


# Knot M

Pendant Lamp / Colgante

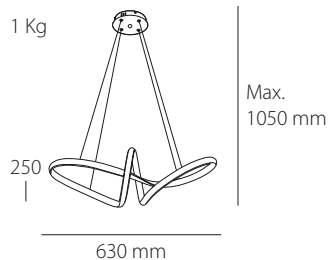
20 3 06 042 33 **0127A**

White / Blanco

Aluminum + Silicagel /  
Aluminio + Silicagel

 1,8 Kg / 65 x 27 x 21,5 cm

PK-00.145.00X



**0127A - 0136A - 0137A**

Watt / Potencia  
**42 W LED**

Lumens / Flujo Luminoso  
**3360 lm**

Colour Temp. / Temp. de Color  
**3300 K**

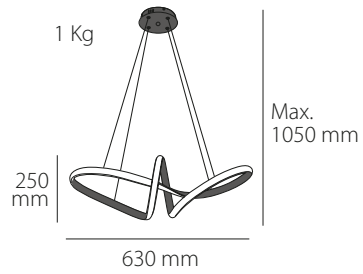
CRI  $\geq$ 80  
**IP20**




más info

# Knot M

Pendant Lamp / Colgante




más info



20 3 06 042 33 **0136A**

Black / Negro  
Aluminum + Silicagel /  
Aluminio + Silicagel

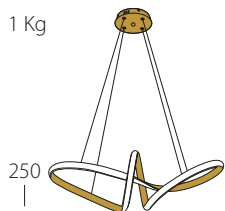
 1.8 Kg / 65 x 27 x 21.5 cm

PK-00.130.00X





1 Kg




Max.  
1050 mm


630 mm

20 3 06 042 33 **0137A**

Gold / Oro  
Aluminum + Silicagel /  
Aluminio + Silicagel

 1.8 Kg / 65 x 27 x 21.5 cm

PK-00.130.00X



más info




# Knot L

Pendant Lamp / Colgante

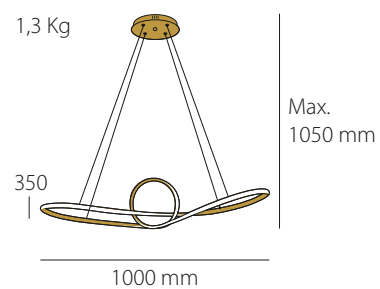


20 3 06 065 33 **0131A**

Gold / Oro  
Aluminum + Silicagel /  
Aluminio + Silicagel

 2,8 Kg / 102 x 26 x 37 cm

PK-00.195.00X



más info



# Knot L

Pendant Lamp / Colgante

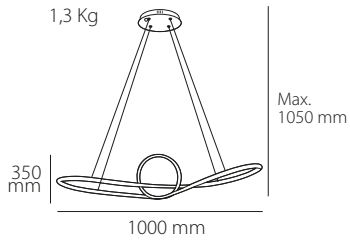
20 3 06 065 33 **0138A**

White / Blanco

Aluminum + Silicagel / Aluminio + Silicagel

 2.8 Kg / 102 x 26 x 37 cm

PK-00.180.00X



más info



## 0131A - 0138A - 0139A

Watt / Potencia  
**65 W** MAX LED

Lumens / Flujo Luminoso  
**5200 lm**


Colour Temp. / Temp. de Color  
**3300 K**

CRI **≥80**  
IP20

20 3 06 065 33 **0139A**

Black / Negro


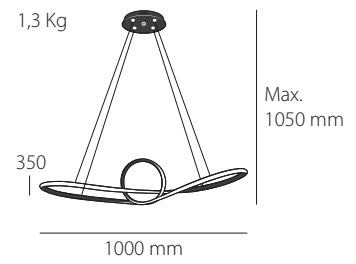
Aluminum + Silicagel / Aluminio + Silicagel

 2.8 Kg / 102 x 26 x 37 cm

más info



PK-00.180.00X



# Odiel

Pendant Lamp / Colgante

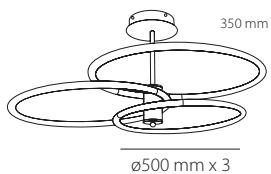


20 3 06 **0221A**  
Gold / Oro  
Metal + Acrylic / Metal + Acrílico

 3.45 Kg / 56 x 56 x 14 cm

PK-00.170.00X

2,45 Kg



más info



## 0221A

Watt / Potencia  
**50 W** MAX LED

Lumens / Flujo Luminoso  
**3780 lm**

Colour Temp. / Temp. de Color  
**3000 K ↔ 4000 K ↔ 6000 K**

CRI **≥80**  
IP20

**3 Scene switch** Interruptor con 3 escenas de color / **Memory** Memoria de encendido.




# Aroa

Pendant Lamp / Colgante

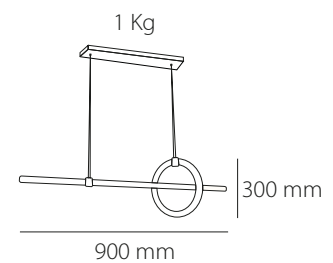
20 3 06 **0220A**

Gold / Oro

Metal + Acrylic / Metal + Acrílico

 1.5 Kg / 91 x 32 x 14 cm

PK-00.120.00X



más info



## 0220A

Watt / Potencia  
**28 W MAX LED**

Lumens / Flujo Luminoso  
**1560 lm**

Colour Temp. / Temp. de Color  
**3000 K ↔ 4000 K ↔ 6000 K**

CRI **≥80**  
**IP20**

**3 Scene switch** Interruptor con 3 escenas de color / **Memory** Memoria de encendido.



Ceiling Fans • Ventiladores de techo

**Vietor**  
0225A



# Vietor

Fan Lamp / Ventilador de techo



INCLUYE DIFUSOR  
MOD. 0165A

20 3 06 **0225A**

Black / Negro  
Metal + Acrylic / Metal + Acrílico

7.8 Kg / 55 x 55 x 30 cm

PK-00.185.00X



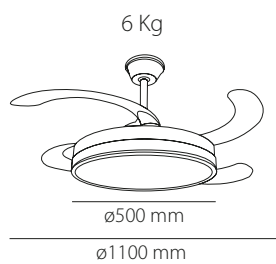
**Motor**  
Silence



**Temporizador**  
2H



**Compatible**  
Led Magnet Kit Kelekrton



## MÁS CARACTERÍSTICAS

**Potencia Motor / 35 W DC**

**6 Velocidades**

**Modo / Verano - Invierno**

**APP / Android - IOS**

**M<sup>2</sup> Recomendado / 15-20m<sup>2</sup>**

**Tija / 12,5 y 25 cm**



más info

Puedes combinar el ventilador con los siguientes difusores



\*si eliges combinar con alguno de estos difusores, menciónalo en tu pedido indicando la referencia.

## 0225A

Watt / Potencia  
**36 W x 2 LED**

Lumens / Flujo Luminoso  
**5760 lm**

Colour Temp. / Temp. de Color  
**3000 K ↔ 4000 K ↔ 6000 K**

CRI ≥80  
**IP20**

**Remote control included** Incluye mando a distancia / **Dimmable** Intensidad de la luz regulable / **Colour temperature adjustable** Temperatura de color regulable / **3 Scene switch** Interruptor con 3 escenas de color / **Memory** Memoria de encendido.

# Vietor

Fan Lamp / Ventilador de techo



INCLUYE DIFUSOR MOD. 0196A

20 3 06 **0223A**

White / Blanco

Metal + Acrylic / Metal + Acrílico

7.8 Kg / 55 x 55 x 30 cm

PK-00.185.00X



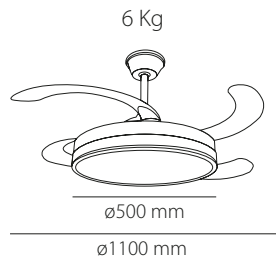
Motor Silence



Temporizador 2H



Compatible Led Magnet Kit Kelelectron



## MÁS CARACTERÍSTICAS

Potencia Motor / 35 W DC

6 Velocidades

Modo / Verano - Invierno

APP / Android - IOS

M<sup>2</sup> Recomendado / 15-20m<sup>2</sup>

Tija / 12,5 y 25 cm



más info

Puedes combinar el ventilador con los siguientes difusores



\*si eliges combinar con alguno de estos difusores, menciónalo en tu pedido indicando la referencia.

## 0223A

Watt / Potencia  
36 W x 2 LED

Lumens / Flujo Luminoso  
5760 lm

Colour Temp. / Temp. de Color  
3000 K ↔ 4000 K ↔ 6000 K

CRI ≥80  
IP20

**Remote control included** Incluye mando a distancia / **Dimmable** Intensidad de la luz regulable / **Colour temperature adjustable** Temperatura de color regulable / **3 Scene switch** Interruptor con 3 escenas de color / **Memory** Memoria de encendido.



**Viotor**  
0223A

**Ophelia**  
0196A

Combina ventilador y plafón en un mismo espacio



**Kore**  
0165A

**Viotor**  
0225A

# Brezza

Fan Lamp / Ventilador



20 3 06 **0224A**  
 Black / Negro  
 Metal + Acrylic / Metal + Acrílico  
 Incluye difusor Mod. 0310A

6,8 Kg / 46 x 46 x 28 cm

PK-00.150.00X



más info

20 3 06 **0222A**

White / Blanco  
 Metal + Acrylic / Metal + Acrílico

Incluye difusor Mod. 0102A

6,8 Kg / 46 x 46 x 28 cm

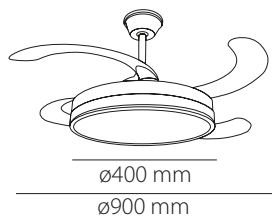
PK-00.150.00X



más info



5 Kg



## MÁS CARACTERÍSTICAS

**Potencia Motor** / 18 W DC

**6 Velocidades**

**Modo** / Verano - Invierno

**APP** / Android - IOS

**M² Recomendado** / 10-15m²

**Tija** / 12,5 y 25 cm



**Motor**  
Silence



**Temporizador**  
2H



**Compatible**  
Led Magnet Kit Kelektron



Puedes combinar el ventilador con los siguientes difusores



0078A



0079A



0102A



0197A



0164A



0309A



0310A



0145A



0147A

\*si eliges combinar con alguno de estos difusores, menciónalo en tu pedido indicando la referencia.

## 0222A - 0224A

Watt Range / Rango Potencia  
**24 W x 2 LED**

Lumens / Flujo Luminoso  
**3840 lm**

Colour Temp. / Temp. de Color  
**3000 K ↔ 4000 K ↔ 6000 K**

CRI **≥80**  
**IP20**

**Remote control included** Incluye mando a distancia / **Dimmable** Intensidad de la luz regulable / **Colour temperature adjustable** Temperatura de color regulable / **3 Scene switch** Interruptor con 3 escenas de color / **Memory** Memoria de encendido.



**Brezza**  
0222A

**Skoll**  
0102A

Combina ventilador y plafón en un mismo espacio



**Brezza**  
0224A




## Topa

Fan Lamp / Ventilador


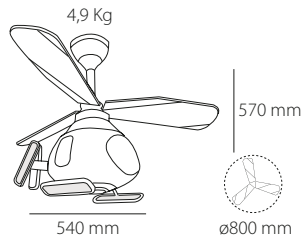


20 3 06 **0208A**

Blue + White / Azul + Blanco  
Iron + PVC + Wood / Metal + PVC + MDF

 6,3 Kg / 59 x 39 x 41 cm

PK-00.215.00X



más info

## 0208A

Watt Range / Rango Potencia / Lumens / Flujo Luminoso / Colour Temp. / Temp. de Color / CRI  $\geq$ 80  
MIN 10 W  $\leftrightarrow$  100 W MAX LED / 6800 lm / 3000 K  $\leftrightarrow$  6500 K / IP20

**Remote control included** Incluye mando a distancia / **Dimmable** Intensidad de la luz regulable / **Colour temperature adjustable** Temperatura de color regulable / **RGB**

# Ventus


Fan Lamp / Ventilador





20 3 06 **0226A**

White + Black / Blanco + Negro  
Metal + Acrylic / Metal + Acrílico

 5,5 Kg / 55 x 55 x 23 cm

PK-00.140.00X



Motor  
Silence



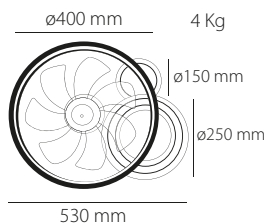
7 Aspas  
Oscilantes



Temporizador  
2H 4H



Apto techos  
bajos



#### MÁS CARACTERÍSTICAS

Potencia Motor / 20W DC

6 Velocidades

Modo / Verano - Invierno

APP / Android - IOS

M<sup>2</sup> Recomendado / 10-15m<sup>2</sup>



más info



## 0226A

Watt / Potencia

MIN 8 W ↔ 86 W MAX LED

Lumens / Flujo Luminoso

4300 lm

Colour Temp. / Temp. de Color

3000 K ↔ 4000 K ↔ 6000 K

CRI ≥80

IP20

**Remote control included** Incluye mando a distancia / **Dimmable** Intensidad de la luz regulable / **Colour temperature adjustable** Temperatura de color regulable / **3 Scene switch** Interruptor con 3 escenas de color / **Memory** Memoria de encendido.



Wall Lamps • Apliques



**Orion**  
0193A



# Orion

Wall Lamp / Aplique



20 7 06 **0177A**  
White / Blanco  
Metal + Acrylic / Metal + Acrílico  
PK-00.50.00X



más info

20 7 06 **0192A**

Black / Negro  
Metal + Acrylic / Metal + Acrílico

PK-00.50.00X



más info



20 7 06 **0193A**  
Greige / Greige  
Metal + Acrylic / Metal + Acrílico  
PK-00.50.00X




más info

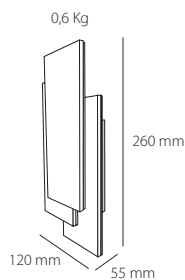


20 7 06 **0318A**  
Gold / Oro  
Metal + Acrylic / Metal + Acrílico  
PK-00.50.00X



más info

 0,7 Kg / 30 x 17 x 10 cm



## 0177A - 0192A - 0193A - 0318A

Watt Range / Rango Potencia  
MIN 7 W  $\rightarrow$  25 W MAX LED

Lumens / Flujo Luminoso  
1125 lm

Colour Temp. / Temp. de Color  
3500 K  $\rightarrow$  4500 K  $\rightarrow$  6500 K

CRI  $\geq$ 80  
IP20

**Dimmable** Intensidad de la luz regulable / **4 Scene switch** Interruptor con 4 escenas de color / **Memory** Memoria de encendido. /APP

# Retro Square


Wall Lamp / Aplique



20 5 06 035 CF **0135A**

Gold / Oro

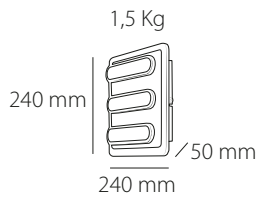
Metal + Acrylic / Metal + Acrílico

 2 Kg / 31 x 28 x 8 cm

PK-00.55.00X




más info



20 5 06 035 CF **0033A**


White / Blanco

Metal + Acrylic / Metal + Acrílico

 2 Kg / 31 x 28 x 8 cm


PK-00.55.00X

más info



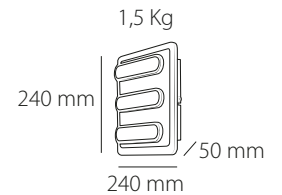


20 7 06 **0182A**  
 Greige / Greige  
 Metal + Acrylic / Metal + Acrílico


 2 Kg / 31 x 28 x 8 cm

PK-00.55.00X

más info



20 5 06 035 CF **539**  
 Black / Negro  
 Metal + Acrylic / Metal + Acrílico

 2 Kg / 31 x 28 x 8 cm

PK-00.55.00X

más info



## 0135A - 0182A - 0033A - 539

Watt Range / Rango Potencia / Lumens / Flujo Luminoso / Colour Temp. / Temp. de Color / CRI  $\geq$ 80  
 MIN 4 W  $\leq$  40 W MAX LED / 2010 lm / 3500 K  $\leq$  6500 K / IP20

**Dimmable** Intensidad de la luz regulable / **Colour temperature adjustable** Temperatura de color regulable / **3 Scene switch** Interruptor con 3 escenas de color / **Memory** Memoria de encendido / **APP**


# Retro Cloud

Wall Lamp / Aplique

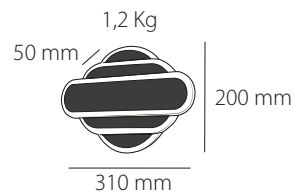


20 5 06 030 CF **0133A**

Black / Negro  
Metal + Acrylic / Metal + Acrílico

 1.9 Kg / 33 x 25 x 7.5 cm

PK-00.55.00X



más info

## 0133A - 0134A

Watt Range / Rango Potencia  
MIN 4 W  $\leftrightarrow$  38 W MAX LED

Lumens / Flujo Luminoso  
2010 lm

Colour Temp. / Temp. de Color  
3500 K  $\leftrightarrow$  6500 K


CRI  $\geq$ 80  
IP20

**Dimmable** Intensidad de la luz regulable / **Colour temperature adjustable** Temperatura de color regulable / **3 Scene switch** Interruptor con 3 escenas de color / **Memory** Memoria de encendido / **APP**

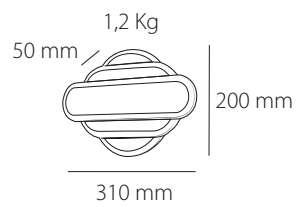
20 5 06 030 CF **0134A**

Gold / Oro

Metal + Acrylic / Metal + Acrílico

 1.9 Kg / 33 x 25 x 7.5 cm

PK-00.55.00X




# Retro Cloud

Wall Lamp / Aplique

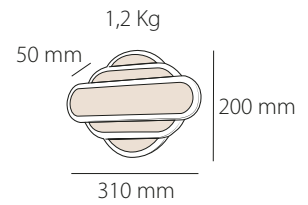
20 7 06 **0181A**

Greige / Greige

Metal + Acrylic / Metal + Acrílico

 1.9 Kg / 33 x 25 x 7.5 cm

PK-00.55.00X



## 0181A - 538



más info

Watt Range / Rango Potencia  
MIN 4 W  $\leftrightarrow$  38 W MAX LED

Lumens / Flujo Luminoso  
2010 lm

Colour Temp. / Temp. de Color  
3500 K  $\leftrightarrow$  6500 K

CRI  $\geq$ 80  
IP20


**Dimmable** Intensidad de la luz regulable / **Colour temperature adjustable** Temperatura de color regulable / **3 Scene switch** Interruptor con 3 escenas de color / **Memory** Memoria de encendido / **APP**



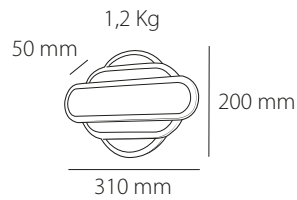
20 5 06 030 CF **538**

White / Blanco


Metal + Acrylic / Metal + Acrílico

 1,9 Kg / 33 x 25 x 7,5 cm

PK-00.55.00X



más info



# Anthe


Wall Lamp / Aplique



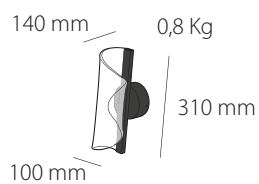
20 5 06 010 40 **0084A**

Black / Negro

Aluminium + Acrylic / Aluminio + Acrílico

 1,3 Kg / 38 x 18 x 22 cm

PK-00.75.00X




más info



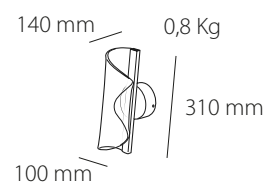
20 5 06 010 40 **0083A**

White / Blanco

Aluminium + Acrylic / Aluminio + Acrílico

 1,3 Kg / 38 x 18 x 22 cm

PK-00.75.00X



más info






más info

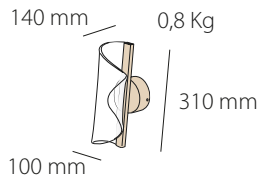
20 5 06 010 40 **0086A**

Gold / Oro

Aluminium + Acrylic / Aluminio + Acrílico

 1,3 Kg / 38 x 18 x 22 cm


PK-00.75.00X



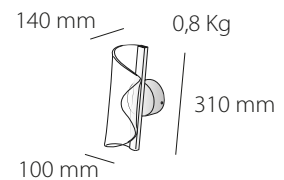
20 5 06 010 40 **0085A**

Chrome / Cromo

Aluminium + Acrylic / Aluminio + Acrílico

 1,3 Kg / 38 x 18 x 22 cm

PK-00.75.00X



más info



## 0083A - 0084A - 0085A - 0086A

Watt / Potencia  
**8 W MAX LED**

Lumens / Flujo Luminoso  
**800 lm**

Colour Temp. / Temp. de Color  
**4000 K**

CRI **≥80**  
**IP20**

# Boira

Wall Lamp / Aplique

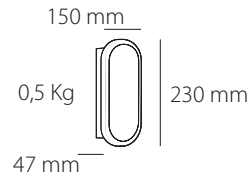




20 5 06 016 CF **0094A**  
 White / Blanco  
 Metal + Acrylic / Metal + Acrílico

0,7 Kg / 12 x 6 x 25 cm

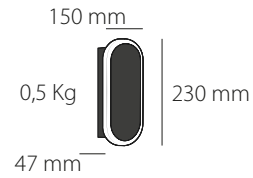
PK-00.35.00X



20 5 06 016 CF **0095A**  
 Black / Black  
 Metal + Acrylic / Metal + Acrílico

0,7 Kg / 12 x 6 x 25 cm

PK-00.35.00X



## 0094A - 0095A

Watt Range / Rango Potencia  
 MIN 2 W ↔ 16 W MAX LED

Lumens / Flujo Luminoso  
 1472 lm

Colour Temp. / Temp. de Color  
 3500 K ↔ 6500 K

CRI ≥80  
 IP20

**Dimmable** Intensidad de la luz regulable / **Colour temperature adjustable** Temperatura de color regulable /  
**3 Scene switch** Interruptor con 3 escenas de color / **Memory** Memoria de encendido / **APP**


# Helix II

Wall Lamp / Aplique

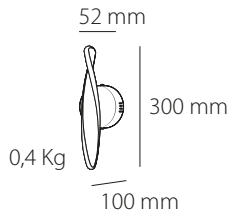
20 5 06 012 33 **0128A**

White / Blanco

Aluminum + Silicagel / Aluminio + Silicagel

 0,5 Kg / 32 x 12 x 11 cm


PK-00.70.00X




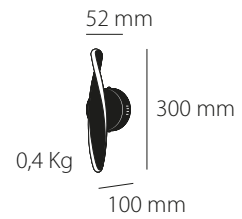
20 5 06 012 33 **0129A**

Black / Negro

Aluminum + Silicagel / Aluminio + Silicagel

 0,5 Kg / 32 x 12 x 11 cm

PK-00.70.00X



más info



más info

## 0128A - 0129A

Watt / Potencia  
**12 W** MAX LED

Lumens / Flujo Luminoso  
**960 lm**

Colour Temp. / Temp. de Color  
**3300 K**

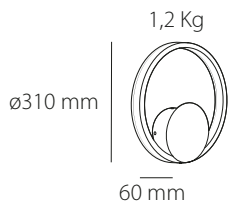
CRI **≥80**  
IP20

•118




# Hoop 4

Wall Lamp / Aplique



20 5 06 018 30 **0026A**  
White / Blanco  
Metal + Acrylic / Metal + Acrílico

 1,9 Kg / 37 x 37 x 17 cm

PK-00.105.00X




más info






20 5 06 018 30 **0028A**  
 Black / Negro  
 Metal + Acrylic / Metal + Acrílico

 1,9 Kg / 37 x 37 x 17 cm

PK-00.105.00X

1,2 Kg  
 ø310 mm  
 60 mm




más info

## 0026A - 0028A

Watt / Potencia  
**18 W MAX LED**

Lumens / Flujo Luminoso  
**2160 lm**

Colour Temp. / Temp. de Color  
**4000 K**

CRI **≥80**  
 IP**20**

# New Frame

Wall Lamp / Aplique



**0097A - 0098A**

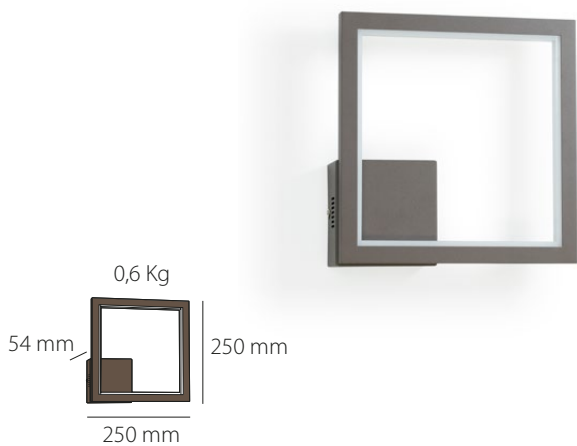
Watt / Potencia  
17 W MAX LED

Lumens / Flujo Luminoso  
1360 lm

Colour Temp. / Temp. de Color  
3000 K ↔ 6500 K

CRI ≥80  
IP20


✦122



20 5 06 017 CF **0097A**

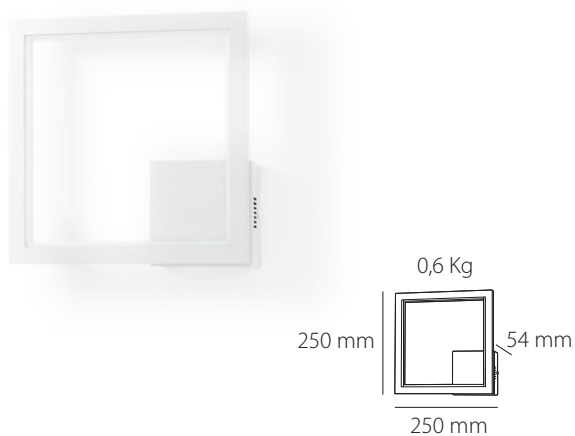
Coffee / Café

Aluminium + Acrylic / Aluminio + Acrílico

 1,1 Kg / 33 x 33 x 13,5 cm

PK-00.70.00X


más info



20 5 06 017 CF **0098A**

White / Blanco

Aluminium + Acrylic / Aluminio + Acrílico

 1,1 Kg / 33 x 33 x 13,5 cm


PK-00.70.00X

más info



# New Frame


Wall Lamp / Aplique



20 5 06 034 CF **0099A**

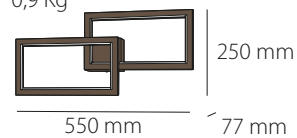
Coffee / Café

Aluminium + Acrylic / Aluminio + Acrílico

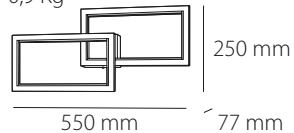
 1,7 Kg / 63 x 33 x 16,5 cm

PK-00.100.00X

0,9 Kg




0,9 Kg



20 5 06 034 CF **0100A**

White / Blanco

Aluminium + Acrylic / Aluminio + Acrílico


 1,7 Kg / 63 x 33 x 16,5 cm

PK-00.100.00X



más info





más info

## 0099A - 0100A

Watt / Potencia  
34 W MAX LED

Lumens / Flujo Luminoso  
2720 lm

Colour Temp. / Temp. de Color  
3000 K ↔ 6500 K

CRI ≥80  
IP20


# Eclipse

Wall Lamp / Aplique

20 5 06 005 40 **736**

White / Blanco

Metal + Acrylic / Metal + Acrílico

 0,8 Kg / 20 x 20 x 13 cm

PK-00.70.00X



más info

## 736 - 737

Watt / Potencia  
**5 W** MAX LED

Lumens / Flujo Luminoso  
**360 lm**

Colour Temp. / Temp. de Color  
**4000 K**


CRI **≥80**  
IP20

✦126

20 5 06 005 40 **737**

Black / Negro

Metal + Acrylic / Metal + Acrílico

 0,8 Kg / 20 x 20 x 13 cm

PK-00.70.00X

70 mm



0,7 Kg


ø139 mm



más info



Cute Pet  
0229A



# Cute Pet Collection


Baby & Kid Table Lamp / Sobremesa Infantil



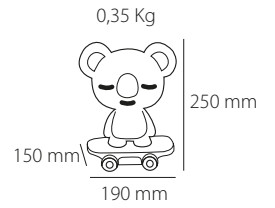
## Koala 2

20 1 19 000 00 **0229A**

Pink / Rosa  
Acrylic / Acrílico

 0.6 Kg / 17 x 17 x 26 cm


PK-00.35.00X



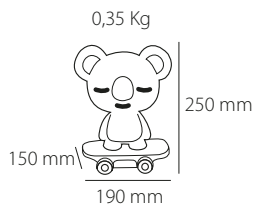
## Koala 3

20 1 19 000 00 **0230A**

Green / Verde  
Acrylic / Acrílico

 0.6 Kg / 17 x 17 x 26 cm

PK-00.35.00X




más info



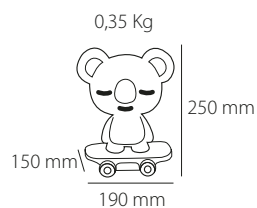
## Koala 4

20 1 19 000 00 **0228A**

Grey + White / Gris + Blanco  
Acrylic / Acrílico

 0.6 Kg / 17 x 17 x 26 cm

PK-00.35.00X



más info



## Cute Pet Collection

Watt / Potencia  
**7 W MAX LED**

Bulbholder / Portalámparas  
**1 x E14 (Bulb included / Bombilla incluida)**

Included / Incluye  
**LED Bulb 5 W / 4000 K**


**12 V - DC**  
IP20



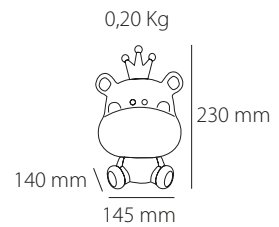
## Hipo 1

20 1 19 000 00 **0231A**

Green / Verde  
Acrylic / Acrílico

 0.5 Kg / 16 x 16 x 22 cm

PK-00.35.00X




más info



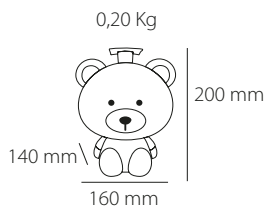
## Bear 2

20 1 19 000 00 **0232A**

Blue + White / Azul + Blanco  
Acrylic / Acrílico

 0.5 Kg / 14 x 13 x 22 cm

PK-00.30.00X




más info



## Pig 1

20 1 19 000 00 **0234A**

Blue / Azul  
Acrylic / Acrílico

 0.5Kg / 14 x 13 x 22 cm


PK-00.30.00X



más info






0,5 Kg  250 mm  
175 mm \ 195 mm



### Panda 1

20 1 19 000 00 **0109A**

White + Black / Blanco + Negro  
Acrylic / Acrílico

 0,6 Kg / 20 x 17,5 x 25,5 cm

PK-00.35.00X



más info




0,5 Kg  250 mm  
170 mm \ 200 mm

### Frog 1

20 1 19 000 00 **0110A**

Green + White / Verde + Blanco  
Acrylic / Acrílico

 0,6 Kg / 20 x 17,5 x 26,5 cm

PK-00.35.00X




más info



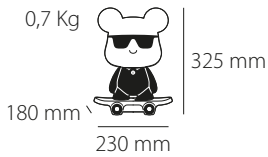


### Mouse 1

20 1 19 000 00 **0111A**  
 White + Black / Blanco + Negro  
 Acrylic / Acrílico

 0,8 Kg / 23 x 18 x 35 cm


PK-00.40.00X



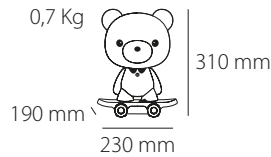
más info

### Bear 1

20 1 19 000 00 **0112A**  
 White / Blanco  
 Acrylic / Acrílico

 0,8 Kg / 23 x 20 x 32 cm

PK-00.40.00X




más info



### Panda 2

20 1 19 000 00 **0113A**  
 White + Black / Blanco + Negro  
 Acrylic / Acrílico

 0,6 Kg / 25 x 19 x 27 cm

PK-00.35.00X




más info



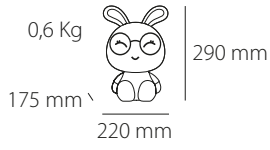
## Rabbit 1

20 1 19 000 00 **0114A**

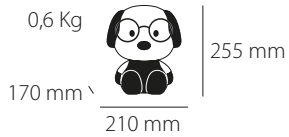
Pink + White / Rosa + Blanco  
Acrylic / Acrílico

 0,7 Kg / 21 x 19 x 27,5 cm

PK-00.35.00X




más info



## Dog 1

20 1 19 000 00 **0115A**

White + Black / Blanco + Negro  
Acrylic / Acrílico

 0,7 Kg / 21 x 19 x 27,5 cm

PK-00.35.00X




más info






### Tiger 1

20 1 19 000 00 **0116A**  
Green + White / Verde + Blanco  
Acrylic / Acrílico

 0,6 Kg / 20 x 16,5 x 29 cm

PK-00.35.00X

0,5 Kg  | 295 mm  
150 mm \ 185 mm

más info



### Tiger 2


20 1 19 000 00 **0117A**  
Pink + White / Rosa + Blanco  
Acrylic / Acrílico

 0,6 Kg / 20 x 16,5 x 29 cm

PK-00.35.00X

más info




0,5 Kg  | 295 mm  
150 mm \ 185 mm



### Tiger 3

20 1 19 000 00 **0118A**  
Brown + White / Marrón + Blanco  
Acrylic / Acrílico

 0,6 Kg / 20 x 16,5 x 29 cm

PK-00.35.00X

0,5 Kg  | 295 mm  
150 mm \ 185 mm

más info






más info



### Rabbit 2

20 1 19 000 00 **0119A**  
Green + White / Verde + Blanco  
Acrylic / Acrílico


 0,8 Kg / 23,5 x 17 x 30 cm

PK-00.35.00X




### Rabbit 3

20 1 19 000 00 **0120A**  
Pink + White / Rosa + Blanco  
Acrylic / Acrílico

 0,8 Kg / 23,5 x 17 x 30 cm

PK-00.35.00X




más info




### Rabbit 4

20 1 19 000 00 **0121A**  
Grey + White / Gris + Blanco  
Acrylic / Acrílico

 0,8 Kg / 23,5 x 17 x 30 cm

PK-00.35.00X


más info



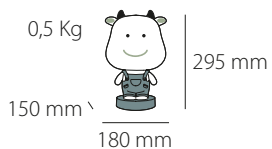


### Cow 1

20 1 19 000 00 **0122A**  
Green + White / Verde + Blanco  
Acrylic / Acrílico

 0,6 Kg / 20 x 16,5 x 29 cm

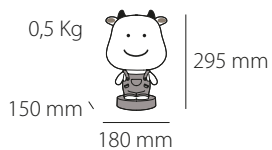
PK-00.40.00X



más info




más info



### Cow 2

20 1 19 000 00 **0123A**  
Brown + White / Marrón + Blanco  
Acrylic / Acrílico


 0,6 Kg / 20 x 16,5 x 29 cm

PK-00.40.00X

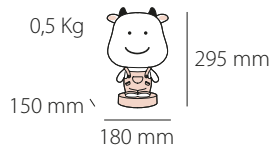


### Cow 3

20 1 19 000 00 **0124A**  
Pink + White / Rosa + Blanco  
Acrylic / Acrílico

 0,6 Kg / 20 x 16,5 x 29 cm

PK-00.40.00X



más info






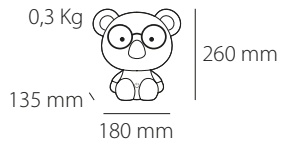
### Koala 1

20 1 19 000 00 **0125A**

Blue / Azul  
Acrylic / Acrílico

 0,4 Kg / 14 x 16 x 23 cm


PK-00.30.00X



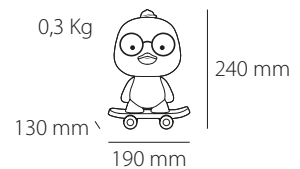
### Chicken 1

20 1 19 000 00 **0126A**

Yellow / Amarillo  
Acrylic / Acrílico

 0,4 Kg / 18 x 14 x 24 cm

PK-00.35.00X



# Up

Pendant Lamp / Colgante




más info

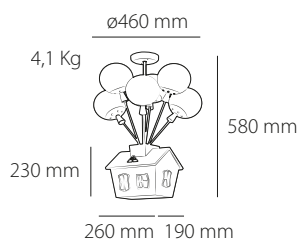
20 3 06 000 00 **0029A**

Multicolored / Multicolor

Acrylic + Wood + Metal / Acrílico + Madera + Metal

 6,7 Kg / 64 x 58 x 23,5 cm

PK-00.175.00X



## 0029A

Watt / Potencia  
**40 W** MAX LED

Bulbholder / Portalámparas  
**9 x E27** (Bulbs not included - Bombillas no incluidas)

IP20


# Blue Planet

Pendant Lamp / Colgante

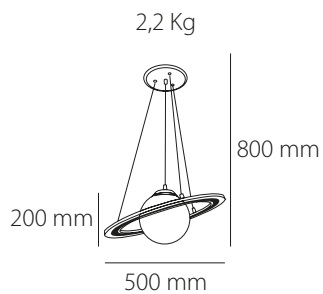


20 3 06 **0209A**

Blue + Black / Azul + Negro  
Acrylic + Glass / Acrílico + Cristal

 3.5 Kg / 56.5 x 57.5 x 27 cm

PK-00.135.00X



más info



## 0209A

Watt Range / Rango Potencia  
MIN 15 W  $\leftrightarrow$  98W MAX LED

Lumens / Flujo Luminoso  
6860 lm

Colour Temp. / Temp. de Color  
3200 K  $\leftrightarrow$  4200 K  $\leftrightarrow$  6500 K

CRI  $\geq$ 80  
IP20

Bulbholder / Portalámparas

1 x E27 (Bulb not included / Bombilla no incluida)




más info

# Basketball

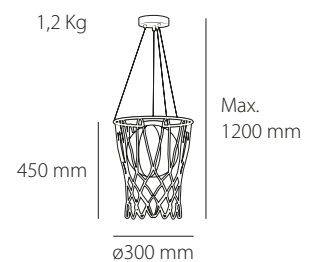
Pendant Lamp / Colgante

20 3 06 000 00 **559**

White + Red + Grey / Blanco + Rojo + Gris  
Metal + Glass / Metal + Cristal

 2 Kg / 32 x 32 x 32 cm

PK-00.90.00X



## 559

Watt / Potencia  
**40 W MAX LED**

Bulbholder / Portalámparas  
**1 x E27 (Bulbs not included - Bombillas no incluidas)**


IP20

# Football

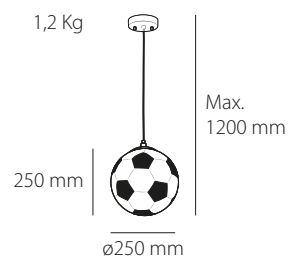
Pendant Lamp / Colgante

20 3 06 000 00 **557**

White + Black / Blanco + Negro  
Metal + Glass / Metal+ Cristal

 2,2 Kg / 35 x 35 x 33 cm

PK-00.90.00X



## 557

Watt / Potencia  
**40 W** MAX LED

Bulbholder / Portalámparas  
**1 x E27** (Bulbs not included - Bombillas no incluidas)

IP20

más info



# Helicopter 3


Pendant Lamp / Colgante



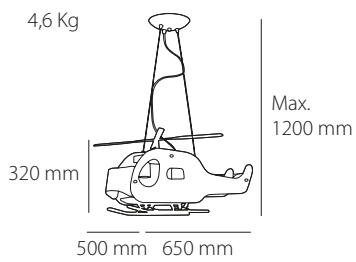
20 3 06 000 00 **560**

Grey / Gris

Metal + Glass / Metal + Cristal

 5,8 Kg / 72 x 32 x 38 cm

PK-00.135.00X



más info



## 560

Watt / Potencia  
**60 W** MAX LED

Bulbholder / Portalámparas  
**3 x E27** (Bulbs not included - Bombillas no incluidas)

IP20

✦142

# White Star


Ceiling Lamp / Plafón



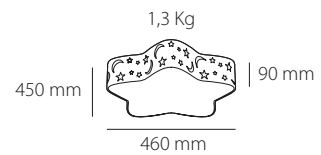
20 3 07 024 CF **652**

White / Blanco

Metal + Acrylic / Metal + Acrílico

 2,2 Kg / 52 x 52 x 17 cm

PK-00.80.00X



más info



## 652


Watt / Potencia  
**24 W** MAX LED

Lumens / Flujo Luminoso  
**2600 lm**

Colour Temp. / Temp. de Color  
**3000 K** ↔ **6800 K**

CRI **≥80**  
IP20

3 Scene switch - Interruptor con 3 escenas de color



**ACCESORIOS**

# LED MAGNET KIT

Accesorios / Repuestos

El LED MAGNET KIT es un equipo diseñado para reparar la fuente de iluminación de una lámpara LED que ha dejado de funcionar. Este kit incluye todos los componentes necesarios para restaurar el funcionamiento de la lámpara de manera rápida y sencilla, sin necesidad de reemplazar toda la luminaria.

## 0327A

Watt Range / Rango Potencia

MIN 4 W ⇄ 48 W MAX LED

Lumens / Flujo Luminoso


3840 lm

Colour Temp. / Temp. de Color

3000 K ⇄ 4500 K ⇄ 6000 K

CRI ≥80

IP20

 0,4 Kg / 22 x 29 x 4 cm

PK-00.30.00X



más info



## 0328A

Watt Range / Rango Potencia

MIN 6 W ⇄ 64 W MAX LED

Lumens / Flujo Luminoso


5150 lm

Colour Temp. / Temp. de Color

3000 K ⇄ 4500 K ⇄ 6000 K

CRI ≥80

IP20

 0,5 Kg / 22 x 29 x 4 cm

PK-00.40.00X



más info

**Includes / Incluye:**

**Led Plates / Placas LED**

**1 Driver / 1 Driver**

**1 Remote control / 1 Mando a distancia**

**Connecting cables / Cables de conexión**

**1 Pin terminal connection / 1 Pin de conexión terminal**

**Magnets / Imanes**

**Specifications / Especificaciones:** **Dimmable** Intensidad de la luz regulable / **Colour temperature adjustable** Temperatura de color regulable / **3 Scene switch** Interruptor con 3 escenas de color / **Memory** Memoria de encendido.


ÚLTIMAS  
UNIDADES

# Core S

Ceiling Lamp / Plafón

20 7 06 110 CF **0009A**

White + Coffee / Blanco + Café  
Metal + Acrylic / Metal + Acrílico

 6 Kg / 56 x 56 x 20 cm

PK-00.70.00X



más info



## 0009A

Watt Range / Rango Potencia  
MIN 64 W ⇄ 128 W MAX LED

Lumens / Flujo Luminoso  
7520 lm

Colour Temp. / Temp. de Color  
3500 K ⇄ 6500 K

CRI ≥80  
IP20


**Remote control included** Incluye mando a distancia / **Dimmable** Intensidad de la luz regulable / **Colour temperature adjustable** Temperatura de color regulable / **3 Scene switch** Interruptor con 3 escenas de color / **Memory** Memoria de encendido / **APP**

# Core S

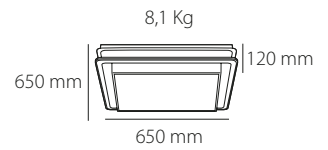
Ceiling Lamp / Plafón

20 7 06 110 CF **0010A**

White + Coffee / Blanco + Café  
Metal + Acrylic / Metal + Acrílico

 10,4 Kg / 75 x 75 x 21 cm

PK-00.100.00X



## 0010A



más info

Watt Range / Rango Potencia  
MIN 112 W  $\leftrightarrow$  224 W MAX LED

Lumens / Flujo Luminoso  
10500 lm

Colour Temp. / Temp. de Color  
3500 K  $\leftrightarrow$  6500 K

CRI  $\geq$ 80  
IP20

**Remote control included** Incluye mando a distancia / **Dimmable** Intensidad de la luz regulable / **Colour temperature adjustable** Temperatura de color regulable / **3 Scene switch** Interruptor con 3 escenas de color / **Memory** Memoria de encendido / **APP**



# Core RT

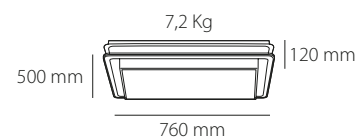
Ceiling Lamp / Plafón

20 7 06 130 CF **0011A**

White + Coffee / Blanco + Café  
Metal + Acrylic / Metal + Acrílico

 9,2 Kg / 85 x 60 x 20 cm

PK-00.110.00X



## 0011A



más info

Watt Range / Rango Potencia  
MIN 90 W  $\leftrightarrow$  180 W MAX LED

Lumens / Flujo Luminoso  
12090 lm

Colour Temp. / Temp. de Color  
3500 K  $\leftrightarrow$  6500 K

CRI  $\geq$ 80  
IP20

**Remote control included** Incluye mando a distancia / **Dimmable** Intensidad de la luz regulable / **Colour temperature adjustable** Temperatura de color regulable / **3 Scene switch** Interruptor con 3 escenas de color / **Memory** Memoria de encendido / **APP**

✦150

# Closer

Ceiling Lamp / Plafón



más info

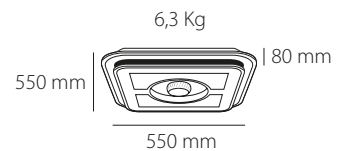


20 7 06 110 CF **0015A**

White + Grey / Blanco + Gris  
Metal + Acrylic / Metal + Acrílico

 7,9 Kg / 64 x 64 x 16 cm

PK-00.65.00X



## 0015A

Watt Range / Rango Potencia  
MIN 65 W ⇄ 130 W MAX LED

Lumens / Flujo Luminoso  
10500 lm

Colour Temp. / Temp. de Color  
3500 K ⇄ 6500 K

CRI ≥80  
IP20

**Remote control included** Incluye mando a distancia / **Dimmable** Intensidad de la luz regulable / **Colour temperature adjustable** Temperatura de color regulable / **3 Scene switch** Interruptor con 3 escenas de color / **Memory** Memoria de encendido / **APP**

# Base

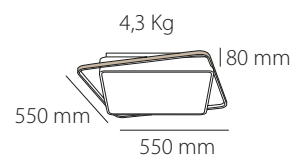
Ceiling Lamp / Plafón

20 7 06 090 CF **0012A**

White + Champagne / Blanco + Champagne  
Metal + Acrylic / Metal + Acrílico

 5,9 Kg / 65 x 65 x 19 cm

PK-00.78.00X



## 0012A



Watt Range / Rango Potencia  
MIN 56 W ↔ 112 W MAX LED

Lumens / Flujo Luminoso  
8785 lm

Colour Temp. / Temp. de Color  
3500 K ↔ 6500 K

CRI ≥80  
IP20

**Remote control included** Incluye mando a distancia / **Dimmable** Intensidad de la luz regulable / **Colour temperature adjustable** Temperatura de color regulable / **3 Scene switch** Interruptor con 3 escenas de color / **Memory** Memoria de encendido.



## Base

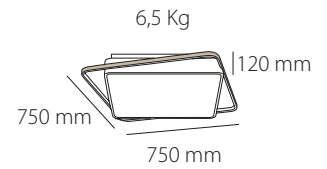
Ceiling Lamp / Plafón

20 7 06 130 CF **0014A**

White + Champagne / Blanco + Champagne  
Metal + Acrylic / Metal + Acrílico

 9.2 Kg / 86 x 86 x 20 cm

PK-00.72.22X



## 0014A



más info

Watt Range / Rango Potencia  
MIN 93 W  $\leftrightarrow$  186 W MAX LED

Lumens / Flujo Luminoso  
12090 lm


Colour Temp. / Temp. de Color  
3500 K  $\leftrightarrow$  6500 K

CRI  $\geq$ 80  
IP20

**Remote control included** Incluye mando a distancia / **Dimmable** Intensidad de la luz regulable / **Colour temperature adjustable** Temperatura de color regulable / **3 Scene switch** Interruptor con 3 escenas de color / **Memory** Memoria de encendido.

# Tarvos

Ceiling Lamp / Plafón

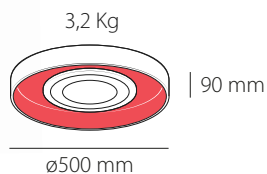


20 7 06 054 CF **0061A**

Grey + Watermelon / Gris + Sandía  
Metal + Acrylic / Metal + Acrílico

 4,2 Kg / 55 x 54 x 10 cm

PK-00.60.00X




más info



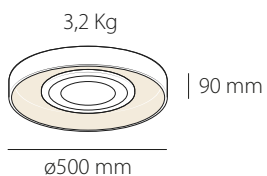
20 7 06 054 CF **0062A**

Grey + Beige / Gris + Beige  
Metal + Acrylic / Metal + Acrílico

 4,2 Kg / 55 x 54 x 10 cm


PK-00.60.00X

más info

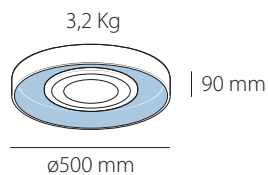


20 7 06 054 CF **0063A**


Grey + Blue / Gris + Azul  
Metal + Acrylic / Metal + Acrílico

 4,2 Kg / 55 x 54 x 10 cm

PK-00.60.00X



más info




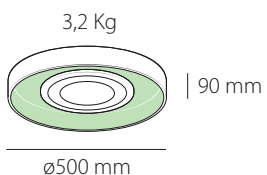
20 7 06 054 CF **0064A**

Grey + Green / Gris + Verde  
Metal + Acrylic / Metal + Acrílico

 4,2 Kg / 55 x 54 x 10 cm

PK-00.60.00X

más info





**Tarvos 0063A**



## **0061A - 0062A - 0063A - 0064A**

Watt Range / Rango Potencia  
MIN 5 W ↔ 54 W MAX LED

Lumens / Flujo Luminoso  
4050 lm

Colour Temp. / Temp. de Color  
3500 K ↔ 6200 K

CRI ≥80  
IP20

**Remote control included** Incluye mando a distancia / **Dimmable** Intensidad de la luz regulable / **Colour temperature adjustable** Temperatura de color regulable / **3 Scene switch** Interruptor con 3 escenas de color / **Memory** Memoria de encendido / **APP**




**Tarvos 0061A**



**Tarvos 0063A**



**Tarvos 0062A**



**Tarvos 0064A**



# Skadi

Ceiling Lamp / Plafón



más info

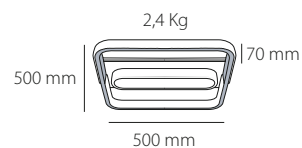


20 7 06 067 CF **0074A**

White + Grey / Blanco + Gris  
Metal + Acrylic / Metal + Acrílico

 3,7 Kg / 55 x 55 x 10 cm

PK-00.65.00X



## 0074A

Watt Range / Rango Potencia  
MIN 10 W ⇄ 130 W MAX LED

Lumens / Flujo Luminoso  
9207 lm

Colour Temp. / Temp. de Color  
3500 K ⇄ 6500 K

CRI ≥80  
IP20

**Remote control included** Incluye mando a distancia / **Dimmable** Intensidad de la luz regulable / **Colour temperature adjustable** Temperatura de color regulable / **3 Scene switch** Interruptor con 3 escenas de color / **Memory** Memoria de encendido / **APP**

# Helena

Ceiling Lamp / Plafón



20 7 06 054 CF **0077A**

White + Grey / Blanco + Gris  
Metal + Acrylic / Metal + Acrílico

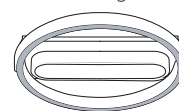
 3,6 Kg / 55 x 55 x 10 cm

PK-00.65.00X



más info

2,3 Kg



170 mm

ø500 mm

## 0077A

Watt Range / Rango Potencia  
MIN 8 W ⇄ 82 W MAX LED

Lumens / Flujo Luminoso  
5238 lm

Colour Temp. / Temp. de Color  
3000 K ⇄ 6000 K

CRI ≥80  
IP20

**Remote control included** Incluye mando a distancia / **Dimmable** Intensidad de la luz regulable / **Colour temperature adjustable** Temperatura de color regulable / **3 Scene switch** Interruptor con 3 escenas de color / **Memory** Memoria de encendido / **APP**

# Mab


Ceiling Lamp / Plafón



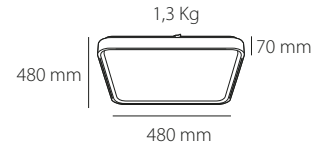
20.7.06.072.CE.073

**DESCATALOGADO**

Metal / Acrylic / Metal / Acrílico

 2 Kg / 54 x 54 x 12,5 cm

PK-00.25.00X



## 973

Watt Range / Rango Potencia  
MIN 6 W  $\leftrightarrow$  64 W MAX LED

Lumens / Flujo Luminoso  
5150 lm

Colour Temp. / Temp. de Color  
3000 K  $\leftrightarrow$  4000 K  $\leftrightarrow$  6000 K

CRI  $\geq$  80  
IP20

**Remote control included** Incluye mando a distancia / **Dimmable** Intensidad de la luz regulable / **Colour temperature adjustable** Temperatura de color regulable / **3 Scene switch** Interruptor con 3 escenas de color / **Memory** Memoria de encendido.



más info

# Ufo 3

Ceiling Lamp / Plafón

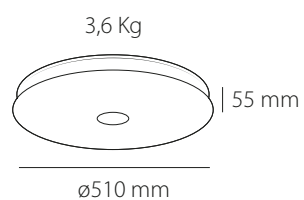


20 7 06 035 3 **265**

Aluminium / Aluminio  
Metal + Glass / Metal + Cristal

 5.2 Kg / 62 x 62 x 16 cm

PK-00.35.00X



## 265

Watt / Potencia

**35 W LED**

Lumens / Flujo Luminoso

**2100 lm**

Colour Temp. / Temp. de Color

**3000 K**

CRI  $\geq$ 80

IP20

más info





# Frame

Ceiling Lamp / Plafón

**752**

Watt / Potencia  
**100 W MAX LED**

Lumens / Flujo Luminoso  
**8606 lm**


Colour Temp. / Temp. de Color  
**3000 K**

CRI  $\geq$ **80**  
**IP20**

✦162




más info



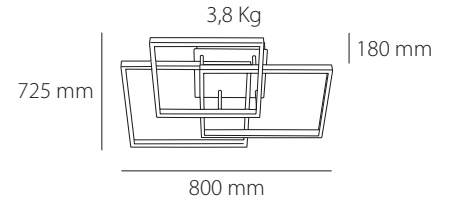
20 7 06 100 30 **752**

White / Blanco

Metal + Aluminium + Acrylic / Metal + Aluminio + Acrílico

 6,1 Kg / 86 x 78 x 26,5 cm

PK-00.180.00X





## Frame

Ceiling Lamp / Plafón



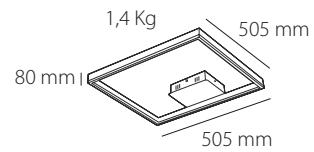
20 7 06 030 3 **751**

White / Blanco

Metal / Metal + Acrílico

 2.8 Kg / 58 x 58 x 15 cm

PK-00.40.00X



### 751

Watt / Potencia  
**30 W** MAX LED

Lumens / Flujo Luminoso  
**1000 Lm**

Colour Temp. / Temp. de Color  
**3000 K**


CRI  $\geq$ 80  
**IP20**



más info


# Council

Ceiling Lamp / Plafón

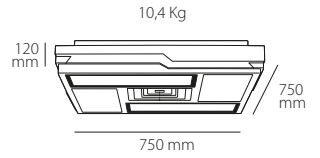


20 7 06 170 CF **0003A**

White + Coffee / Blanco + Café  
Metal + Acrylic / Metal + Acrílico

 14.6 Kg / 86 x 86 x 19 cm

PK-00.61.73X



más info

## 0003A

Watt Range / Rango Potencia  
MIN 124 W  $\rightarrow$  248 W MAX LED

Lumens / Flujo Luminoso  
16320 lm

Colour Temp. / Temp. de Color  
3500 K  $\rightarrow$  6500 K

CRI  $\geq$ 80  
IP20

**Remote control included** Incluye mando a distancia / **Dimmable** Intensidad de la luz regulable / **Colour temperature adjustable** Temperatura de color regulable / **3 Scene switch** Interruptor con 3 escenas de color / **Memory** Memoria de encendido / **APP**

# Step


Ceiling Lamp / Plafón




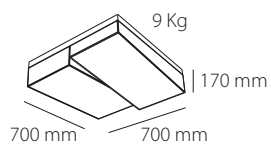
20 7 06 140 CF **729**

White / Blanco

Metal + Fabric / Metal + Tela

 12 Kg / 78 x 78 x 24 cm

PK-00.80.00X



más info

## 729

Watt Range / Rango Potencia  
MIN 12 W  $\leftrightarrow$  145 W MAX LED

Lumens / Flujo Luminoso  
16800 lm

Colour Temp. / Temp. de Color  
3000 K  $\leftrightarrow$  6500 K

CRI  $\geq$ 80  
IP20

**Remote control included** Incluye mando a distancia / **Dimmable** Intensidad de la luz regulable / **Colour temperature adjustable** Temperatura de color regulable / **3 Scene switch** Interruptor con 3 escenas de color.

# 730

Watt Range / Rango Potencia  
MIN 16 W ↔ 215 W MAX LED

Lumens / Flujo Luminoso  
25200 lm

Colour Temp. / Temp. de Color  
3000 K ↔ 6500 K

CRI ≥80  
IP20

**Remote control included** Incluye mando a distancia / **Dimmable** Intensidad de la luz regulable / **Colour temperature adjustable** Temperatura de color regulable / **3 Scene switch** Interruptor con 3 escenas de color.



20 7 06 210 CF **730**

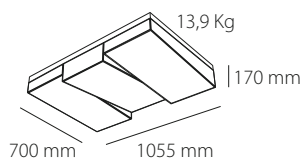
White / Blanco

Metal + Fabric / Metal + Tela




17,2 Kg / 113 x 78 x 24 cm

PK-00.95.00X

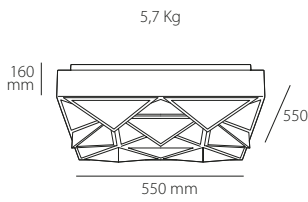


más info



# Diamond

Ceiling Lamp / Plafón



20 7 06 050 CF **0005A**

White / Blanco  
Metal + Acrylic / Metal + Acrílico

 7.3 Kg / 65 x 65 x 23 cm

PK-00.55.56X



más info

## 0005A

Watt Range / Rango Potencia  
MIN 33 W  $\leftrightarrow$  66 W MAX LED

Lumens / Flujo Luminoso  
4950 lm

Colour Temp. / Temp. de Color  
3500 K  $\leftrightarrow$  6500 K

CRI  $\geq$ 80  
IP20

**Remote control included** Incluye mando a distancia / **Dimmable** Intensidad de la luz regulable / **Colour temperature adjustable** Temperatura de color regulable / **3 Scene switch** Interruptor con 3 escenas de color / **Memory** Memoria de encendido / **APP**



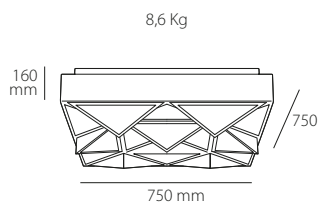
20 7 06 090 CF **0006A**

White / Blanco

Metal + Acrylic / Metal + Acrílico

 11.5 Kg / 85 x 85 x 23 cm

PK-00.61.73X



más info



## 0006A

Watt Range / Rango Potencia  
MIN 63 W  $\rightarrow$  126 W MAX LED

Lumens / Flujo Luminoso  
8785 lm

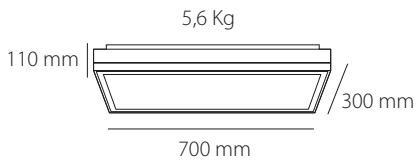
Colour Temp. / Temp. de Color  
3500 K  $\rightarrow$  6500 K

CRI  $\geq$ 80  
IP20

**Remote control included** Incluye mando a distancia / **Dimmable** Intensidad de la luz regulable / **Colour temperature adjustable** Temperatura de color regulable / **3 Scene switch** Interruptor con 3 escenas de color / **Memory** Memoria de encendido / **APP**


# Base

Ceiling Lamp / Plafón




20 7 06 072 C **723**

Silver / Plata  
Metal / Metal + Acrílico

 7.3 Kg / 80 x 41 x 21 cm

PK-00.61.73X



## 723

Watt / Potencia  
**72 W** MAX LED

Lumens / Flujo Luminoso  
**2970 lm**

Colour Temp. / Temp. de Color  
**3000 K** ↔ **6200 K**

CRI **≥80**  
IP**20**

**Remote control included** Incluye mando a distancia / **Dimmable** Intensidad de la luz regulable / **Colour temperature adjustable** Temperatura de color regulable / **3 Scene switch** Interruptor con 3 escenas de color.

✦170



más info


# Base

Ceiling Lamp / Plafón


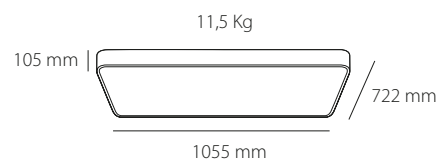
20 7 06 132 C **724**

Silver / Plata


Metal / Metal + Acrílico

 16 Kg / 115 x 81 x 21 cm

PK-00.67.90X



más info



## 724

Watt / Potencia  
**132 W** MAX LED

Lumens / Flujo Luminoso  
**7260 lm**

Colour Temp. / Temp. de Color  
**3000 K** ↔ **6200 K**

CRI **≥80**  
IP**20**

**Remote control included** Incluye mando a distancia / **Dimmable** Intensidad de la luz regulable / **Colour temperature adjustable** Temperatura de color regulable / **3 Scene switch** Interruptor con 3 escenas de color.

# Helena

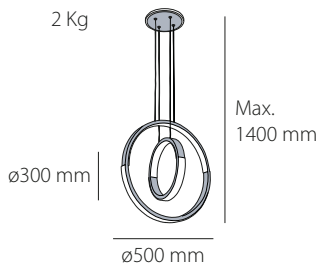
Pendant Lamp / Colgante

20 7 06 056 CF **0075A**

White + Grey / Blanco + Gris  
Metal + Acrylic / Metal + Acrílico

 3,1 Kg / 56 x 56 x 10 cm

PK-00.70.00X



## 0075A

Watt Range / Rango Potencia  
MIN 7 W  $\leftrightarrow$  80 W MAX LED

Lumens / Flujo Luminoso  
5432 lm


Colour Temp. / Temp. de Color  
3000 K  $\leftrightarrow$  6000 K

CRI  $\geq$ 80  
IP20

**Remote control included** Incluye mando a distancia / **Dimmable** Intensidad de la luz regulable / **Colour temperature adjustable** Temperatura de color regulable / **3 Scene switch** Interruptor con 3 escenas de color / **Memory** Memoria de encendido / **APP**


# Skadi

Pendant Lamp / Colgante

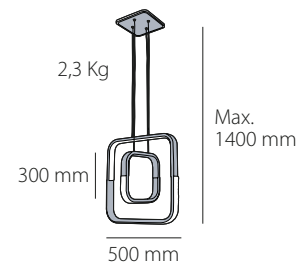


20 7 06 067 CF **0076A**

White + Grey / Blanco + Gris  
Metal + Acrylic / Metal + Acrílico

 3,4 Kg / 56 x 56 x 10 cm

PK-00.70.00X



más info



## 0076A

Watt Range / Rango Potencia  
MIN 8 W ⇌ 88 W MAX LED

Lumens / Flujo Luminoso  
6633 lm

Colour Temp. / Temp. de Color  
3000 K ⇌ 6000 K

CRI ≥80  
IP20


**Remote control included** Incluye mando a distancia / **Dimmable** Intensidad de la luz regulable / **Colour temperature adjustable** Temperatura de color regulable / **3 Scene switch** Interruptor con 3 escenas de color / **Memory** Memoria de encendido / **APP**

# Drops 1D

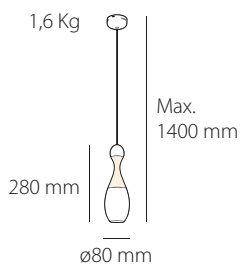
Pendant Lamp / Colgante



20 3 06 005 33 **960**  
Gold / Oro  
Metal + Glass / Metal + Cristal

 2 Kg / 32 x 27 x 16 cm


PK-00.30.00X



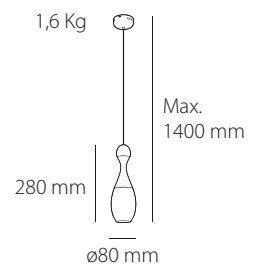
más info



20 3 06 005 33 **961**  
Chrome / Cromo  
Metal + Glass / Metal + Cristal

 2 Kg / 32 x 27 x 16 cm

PK-00.30.00X



más info



## 960 - 961

Watt / Potencia  
**3W MAX LED**

Lumens / Flujo Luminoso  
**360 Lm**


Colour Temp. / Temp. de Color  
**3000 K ↔ 4000 K ↔ 6000 K**

CRI **≥80**  
IP20



20 3 06 030 CF **962**

Chrome + Gold / Cromo + Oro  
Metal + Glass / Metal + Cristal


 10.4 Kg / 51 x 51 x 20.5 cm

PK-00.120.00X



20 3 06 030 C **963**

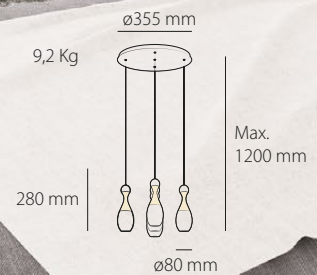
Chrome / Cromo  
Metal + Glass / Metal + Cristal

 10.4 Kg / 51 x 51 x 20.5 cm

PK-00.100.00X

# Drops 5D

Pendant Lamp / Colgante



## 962

Watt / Potencia  
**30 W MAX LED**

Lumens / Flujo Luminoso  
**3600 lm**

Colour Temp. / Temp. de Color  
**3000 K ↔ 4000 K**

CRI  $\geq 80$   
**IP20**



más info


# Drops 10D

Pendant Lamp / Colgante

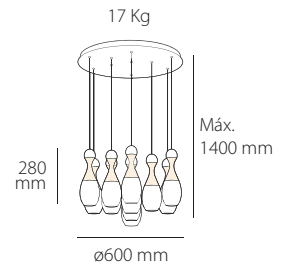
20 3 06 060 C **964**

Gold / Oro

Metal + Glass / Metal + Cristal

 18 Kg / 51 x 51 x 20.5 cm

PK-00.200.00X



más info

## 964

Watt / Potencia  
**60 W** MAX LED

Lumens / Flujo Luminoso  
**4500 lm**

Colour Temp. / Temp. de Color  
**3000 K ↔ 4000 K ↔ 6000 K**

CRI **≥80**  
IP20

★176


# Flaute 6

Pendant Lamp / Colgante

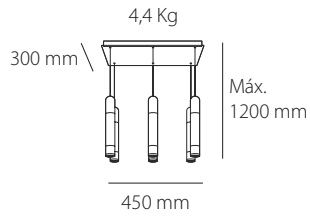
20 3 06 060 4 **386**

White / Blanco

Metal + Acrylic / Metal + Acrílico

 5.6 Kg / 44 x 18 x 57 cm

PK-00.80.24X



**386**

Watt / Potencia  
**60 W MAX LED**

Lumens / Flujo Luminoso  
**3600 lm**

Colour Temp. / Temp. de Color  
**4000 K**

CRI  $\geq$ **80**  
IP**20**



más info



# Flaute 9C

Pendant Lamp / Colgante

20 3 06 042 3 **398**

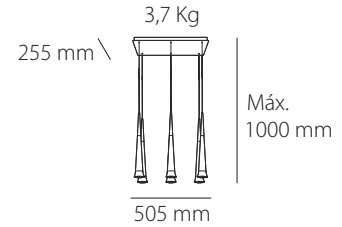
White / Blanco

Metal + Acrylic / Metal + Acrílico



4.8 Kg / 57 x 17 x 60 cm

PK-00.67.90X



**398**



más info

Watt / Potencia  
**40 W MAX LED**

Lumens / Flujo Luminoso  
**2400 lm**

Colour Temp. / Temp. de Color  
**4200 K**

CRI  $\geq$ 80  
**IP20**

# Flaute 10

Pendant Lamp / Colgante



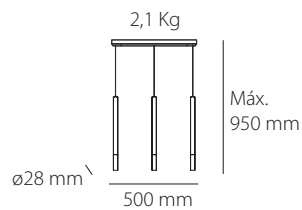
20 3 06 009 3 **403**

Black / Negro

Metal + Acrylic / Metal + Acrílico

 2.7 Kg / 54 x 24 x 17 cm

PK-00.55.56X



## 403

Watt / Potencia  
**9 W MAX LED**

Lumens / Flujo Luminoso  
**660 lm**

Colour Temp. / Temp. de Color  
**3000 K**


CRI  $\geq$ 80  
**IP20**




más info

# Drops 7

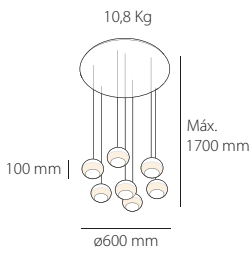
Pendant Lamp / Colgante



20 7 06 056 33 **118**  
Chrome / Cromo  
Metal + Acrylic / Metal + Acrílico

 12 Kg / 51 x 50 x 20 cm


PK-00.105.56X



más info



20 7 06 056 33 **959**  
Chrome + Gold / Cromo + Oro  
Metal + Acrylic / Metal + Acrílico

 12 Kg / 51 x 50 x 20 cm

PK-00.105.56X



más info



## 118 - 959

Watt / Potencia  
**56 W** MAX LED

Lumens / Flujo Luminoso  
**6160 lm**

Colour Temp. / Temp. de Color  
**3300 K**

CRI **≥80**  
IP20


# Hat 5

Pendant Lamp / Colgante

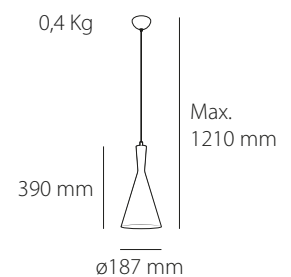


20 3 06 000 00 **622**

Black + Copper / Negro + Cobre  
Metal / Metal

 0,8 Kg / 22 x 20 x 40 cm

PK-00.22.00X



más info



## 622


Watt / Potencia  
**60 W MAX**

Bulbholder / Portalámparas  
**1 x E27 (Bulb not included - Bombilla no incluida)**

IP20


# Silk

Pendant Lamp / Colgante

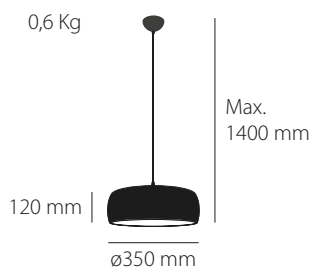


20 3 06 000 00 **0024A**

Black / Negro  
Metal / Metal

 1,3 Kg / 37 x 37 x 20 cm

PK-00.20.00X



más info



## 0024A - 0023A


Watt / Potencia  
**40 W MAX**

Bulbholder / Portalámparas  
**3 x E27 (Bulb not included - Bombilla no incluida)**

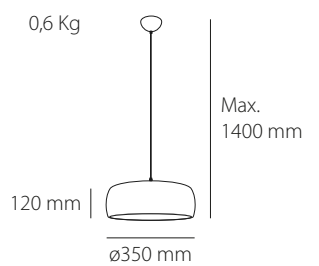

IP20

20 3 06 000 00 **0023A**

White / Blanco  
Metal / Metal

 1,3 Kg / 37 x 37 x 20 cm

PK-00.20.00X




más info

# Umbrella

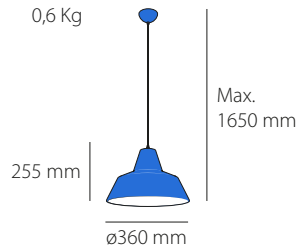
Pendant Lamp / Colgante

20 3 06 000 00 **982**

Blue / Azul  
Metal / Metal


 1,2 Kg / 38 x 38 x 30 cm

PK-00.19.44X

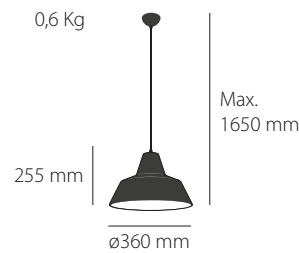


20 3 06 000 00 **985**

Black / Negro  
Metal / Metal

 1,2 Kg / 38 x 38 x 30 cm


PK-00.19.44X



más info

20 3 06 000 00 **986**

Grey / Gris  
Metal / Metal

 1,2 Kg / 38 x 38 x 30 cm

PK-00.19.44X



más info



**982 - 985 - 986**

Watt / Potencia  
**60 W MAX**

Bulbholder / Portalámparas  
**1 x E27 (Bulb not included - Bombilla no incluida)**

IP20




# Polyhedron 1

Pendant Lamp / Colgante

20 3 06 000 0 **507**

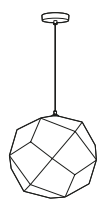
Gold / Oro  
Metal / Metal

 3.3 Kg / 49 x 49 x 49 cm

PK-00.62.96X



1,8 Kg



Máx.  
1900 mm

ø450 mm

## 507

Watt / Potencia  
**60 W** MAX LED

Bulbholder / Portalámparas  
**1 x E27**  
(Bulb not included - Bombilla no incluida)

IP20



más info






# Copper 2

Pendant Lamp / Colgante



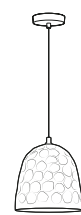
20 3 06 000 0 **515**

Copper / Cobre  
Metal / Metal

 3.5 Kg / 36 x 36 x 40 cm

PK-00.39.51X

1,4 Kg



Máx.  
1500 mm

ø300 mm

## 515

Watt / Potencia

**60 W** MAX LED

Bulbholder / Portalámparas

**1 x E27**

(Bulb not included - Bombilla no incluida)

IP20



más info

# Drops 1B

Wall Lamp / Aplique




más info

20 5 06 008 33 **359**

Gold / Oro


Metal + Glass / Metal + Cristal

 1,5 Kg / 24 x 19 x 25 cm

PK-00.30.00X




1,2 Kg    120 mm

ø100 mm |  190 mm  
180 mm




más info

20 5 06 008 33 **119**  
 Chrome / Cromo  
 Metal + Glass / Metal+ Cristal

 1,5 Kg / 24 x 19 x 25 c

PK-00.30.00X



1,2 Kg    120 mm  
 ø100 mm |  | 190 mm  
 180 mm

## 359 - 119

Watt / Potencia  
**8 W** MAX LED

Lumens / Flujo Luminoso  
**880 lm**

Colour Temp. / Temp. de Color  
**3300 K**


CRI **≥80**  
 IP**20**

# Drops 1A

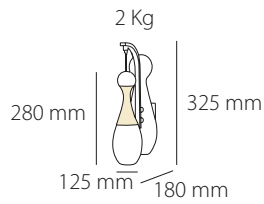
Wall Lamp / Aplique



20 5 06 005 42 **117**  
Gold / Oro  
Metal + Glass / Metal + Cristal

 2,4 Kg / 38 x 19 x 21 cm


PK-00.40.00X



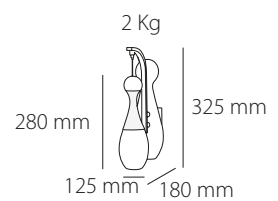
más info



20 5 06 005 42 **0060A**  
Chrome / Cromo  
Metal + Glass / Metal + Cristal

 2,4 Kg / 38 x 19 x 21 cm

PK-00.35.00X



más info



## 117 - 0060A

Watt / Potencia  
5 W MAX LED

Lumens / Flujo Luminoso  
550 lm

Colour Temp. / Temp. de Color  
4200 K

CRI  $\geq$ 80  
IP20

# Sign R


Wall Lamp / Aplique



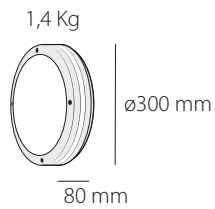
65 5 02 024 30 **0047A**

Grey / Gris

Aluminium + Acrylic / Aluminio + PC

 1,6 Kg / 32 x 10 x 33 cm

PK-00.63.55X



más info



## 0047A

Watt / Potencia  
**24 W** MAX LED

Lumens / Flujo Luminoso  
**2400 lm**

Colour Temp. / Temp. de Color  
**3000 K**

CRI **≥80**  
IP **65**


# Nidus 1

Pendant Lamp / Colgante

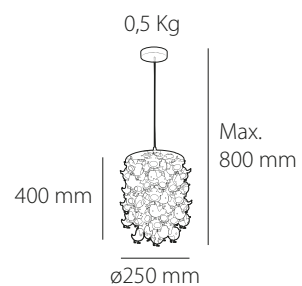


20 3 06 000 00 **552**

Yellow / Amarillo  
Acrylic / Acrílico

 0,7 Kg / 26 x 10 x 27 cm

PK-00.15.00X



más info



## 552

Watt / Potencia  
**40 W** MAX LED

Bulbholder / Portalámparas  
**1 x E27** (Bulbs not included - Bombillas no incluidas)

IP20


# Helicopter 2

Pendant Lamp / Colgante

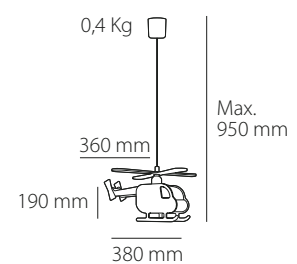


20 3 06 000 00 **537**

Green / Verde  
Acrylic / Acrílico

 0,7 Kg / 37 x 12 x 15 cm

PK-00.15.00X



más info



## 537

Watt / Potencia  
**40 W** MAX LED

Bulbholder / Portalámparas  
**1 x E27** (Bulbs not included - Bombillas no incluidas)


IP20

# Bee 2

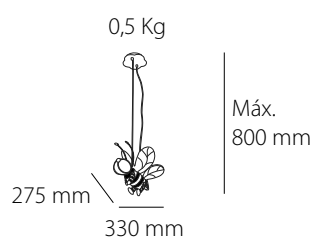
Pendant Lamp / Colgante

20 3 06 000 0 **542**

Black + Yellow / Negro + Amarillo  
Acrílico / Acrílico

 0.7 Kg / 21.5 x 21.5 x 14 cm

PK-00.10.00X



más info



## 542

Watt / Potencia  
**60 W** MAX LED

Bulbholder / Portalámparas  
**1 x E27** (Bulbs not included - Bombillas no incluidas)

IP20


# Nautilus

Pendant Lamp / Colgante

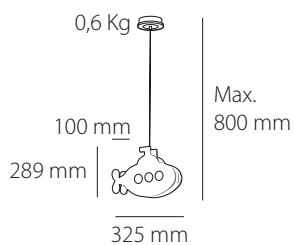


20 3 06 000 00 **543**

Blue + Purple / Azul + Morado  
Acrylic / Acrílico

 0,9 Kg / 36 x 13 x 28 cm

PK-00.20.00X



más info



## 543


Watt / Potencia  
**40 W** MAX LED

Bulbholder / Portalámparas  
**1 x E27** (Bulbs not included - Bombillas no incluidas)

IP20

# Ship

Pendant Lamp / Colgante



20 3 06 000 00 **544**

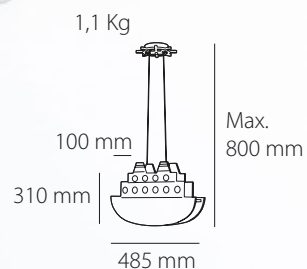
Yellow / Amarillo

MDF + Acrylic / MDF + Acrílico



1,5 Kg / 50 x 14 x 36 cm

PK-00.25.00X



## 544

Watt / Potencia  
**40 W** max LED

Bulbholder / Portalámparas  
**2 x E27** (Bulbs not included - Bombillas no incluidas)

IP20

•196



más info


# Ocean 2

Pendant Lamp / Colgante

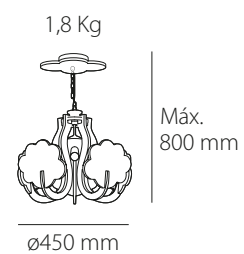


20 3 06 000 0 **551**

Multicolored / Multicolor  
MDF / MDF

 2.3 Kg / 49 x 28.5 x 21.5 cm

PK-00.15.00X



más info



## 551

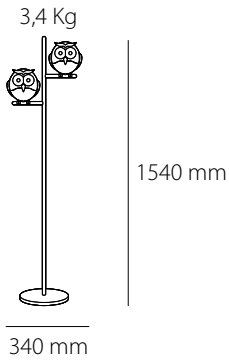
Watt / Potencia  
**40 W** MAX LED

Bulbholder / Portalámparas  
**5 x E14** (Bulbs not included - Bombillas no incluidas)

IP20

# Owl 2F

Floor Lamp / Lámpara de Pie




20 6 17 000 0 **534**

Brown / Marrón  
Metal + Acrylic / Metal + Acrílico

 3.9 Kg / 55 x 38 x 30 cm

PK-00.27.16X



más info



## 534

Watt / Potencia  
**40 W** MAX LED

Bulbholder / Portalámparas  
**2 x G9** (Bulbs not included - Bombillas no incluidas)


IP20

# Bee World

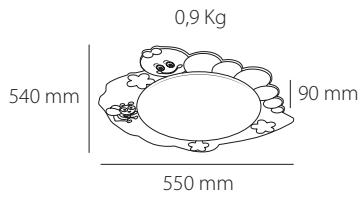
Ceiling Lamp / Plafón

20 5 06 015 30 **549**

Multicolored / Multicolor  
MDF + Acrylic / MDF + Acrílico

 1,7 Kg / 63 x 11 x 65 cm

PK-00.15.00X



más info



## 549

Watt / Potencia  
**15 W MAX LED**

Colour Temp. / Temp. de Color  
**3000 K**

CRI **≥80**  
IP**20**


# Pirate Ship 2

Wall Lamp / Aplique

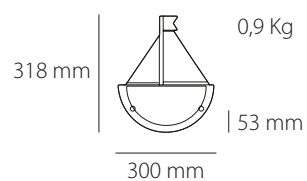


20 5 06 000 00 **554**

Multicolored / Multicolor  
Metal + Glass / Metal + Cristal

 1,2 Kg / 49 x 11 x 35,5 cm

PK-00.15.00X



más info



## 554

Watt / Potencia  
**40 W** MAX LED


Bulbholder / Portalámparas  
**1 x E14** (Bulbs not included - Bombillas no incluidas)

IP20

✦200

# Nidus 2

Wall Lamp / Aplique



20 5 06 000 00 **553**

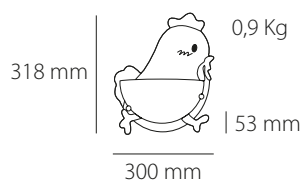
White / Blanco

Metal + Glass / Metal + Cristal

1,2 Kg / 37 x 11 x 40 cm

Box / Caja (cm)

PK-00.15.00X



## 553

Watt / Potencia

**40 W** MAX LED

Bulbholder / Portalámparas

**1 x E14** (Bulbs not included - Bombillas no incluidas)

IP20

más info





**CATÁLOGO  
TÉCNICO**

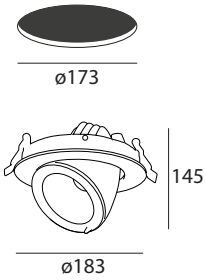
**PERISCOPE 40W**  
20 4 07 040 40 057

PK-00.10.58X

LED  
**CREE**   
DRIVER  
**GOLDMATCH**

Datos técnicos  
**LED (COB)**  
Color **Blanco**  
Potencia **40 W**  
Flujo Luminoso **3000 lm**  
Temperatura color **4000 K**  
Ángulo **36°**  
CRI **≥80**  
IP20  
**110 - 240 V**

Dimensiones (mm)



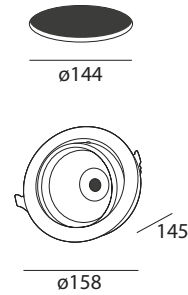
**PERISCOPE 40W O**  
20 4 07 040 40 058

PK-00.09.67X

LED  
**CREE**   
DRIVER  
**GOLDMATCH**

Datos técnicos  
**LED (COB)**  
Color **Blanco**  
Potencia **40 W**  
Flujo Luminoso **3000 lm**  
Temperatura color **4000 K**  
Ángulo **36°**  
CRI **≥80**  
IP20  
**110 - 240 V**

Dimensiones (mm)

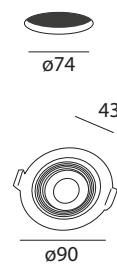


**ESSENTIAL 7W**  
20 4 07 007 30 440

PK-00.01.39X

Datos técnicos  
**LED (SMD)**  
Color **Blanco**  
Potencia **7 W**  
Flujo Luminoso **500 lm**  
Temperatura color **3000 K**  
Ángulo **38°**  
CRI **≥80**  
FP **≥0,5**  
IP20  
**220 - 240 V**  
**15.000 Hr**

Dimensiones (mm)

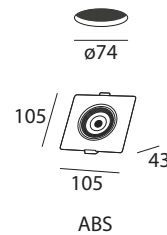


**ESSENTIAL 57W C**  
20 4 07 007 30 441

PK-00.00.74X

Datos técnicos  
**LED (SMD)**  
Color **Blanco**  
Potencia **7 W**  
Flujo Luminoso **500 lm**  
Temperatura color **3000 K**  
Ángulo **38°**  
CRI **≥80**  
IP20  
**220 - 240 V**  
**15.000 Hr**

Dimensiones (mm)



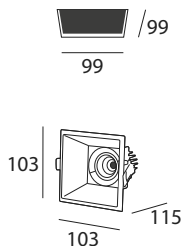
**ESSENTIAL 7W SC**  
20 4 09 007 40 076

PK-00.04.55X

LED  
SANAN   
OPTOELECTRONICS

Datos técnicos  
**LED (COB)**  
Color **Blanco**  
Potencia **7 W**  
Flujo Luminoso **700 lm**  
Temperatura color **4000 K**  
Ángulo **90°**  
CRI **≥80**  
IP20  
**100 - 265 V**

Dimensiones (mm)



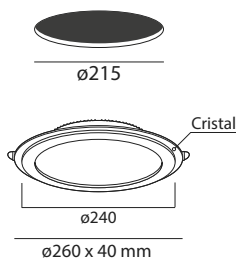
**MINIMAL TWIN R**  
20 4 09 24 40 358

PK-00.04.39X



Datos técnicos  
**LED (SMD)**  
Color **Blanco**  
Potencia **24W**  
Flujo Luminoso **1200 lm**  
Temperatura color **4000 K**  
Ángulo **105°**  
CRI  $\geq 80$   
FP  $\geq 0,8$   
IP20

Dimensiones (mm)



más info

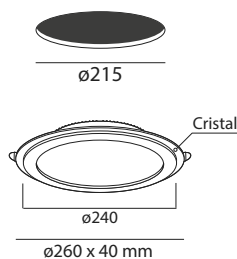
**MINIMAL TWIN 24W 6K**  
20 4 09 24 60 705

PK-00.04.39X



Datos técnicos  
**LED (SMD)**  
Color **Blanco**  
Potencia **24W**  
Flujo Luminoso **1200 lm**  
Temperatura color **6000 K**  
Ángulo **105°**  
CRI  $\geq 80$   
FP  $\geq 0,8$   
IP20

Dimensiones (mm)



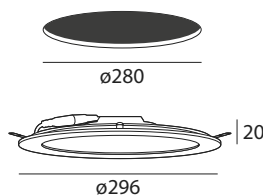
más info

**MINIMAL 24W RE**  
20 4 08 024 40 446

PK-00.02.74X

Datos técnicos  
**LED (SMD)**  
Color **Blanco**  
Potencia **24 W**  
Flujo Luminoso **1700 lm**  
Temperatura color **4000 K**  
Ángulo **120°**  
CRI  $\geq 80$   
FP  $\geq 0,9$   
IP20  
220 - 240 V  
25.000 Hr

Dimensiones (mm)



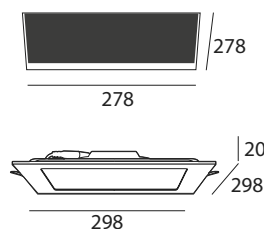
más info

**MINIMAL 24W SE**  
20 4 08 024 40 448

PK-00.02.91X

Datos técnicos  
**LED (SMD)**  
Color **Blanco**  
Potencia **24 W**  
Flujo Luminoso **1700 lm**  
Temperatura color **4000 K**  
Ángulo **120°**  
CRI  $\geq 80$   
FP  $\geq 0,9$   
IP20  
220 - 240 V  
25.000 Hr

Dimensiones (mm)



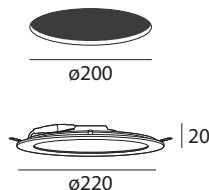
más info

**MINIMAL**  
20 4 08 018 30 519

PK-00.01.45X

Datos técnicos  
**LED (SMD)**  
Color **Blanco**  
Potencia **18 W**  
Flujo Luminoso **1300 lm**  
Temperatura color **3000 K**  
Ángulo **120°**  
CRI  $\geq 80$   
FP  $\geq 0,5$   
IP20  
220 - 240 V  
25.000 Hr

Dimensiones (mm)



más info

### MINIMAL TWIN S 20 4 09 24 60 706

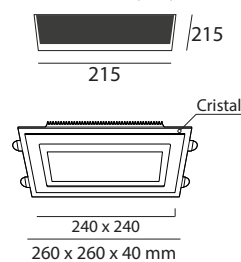
PK-00.04.39X



#### Datos técnicos

LED (SMD)  
Color **Blanco**  
Potencia **24W**  
Flujo Luminoso **1200 lm**  
Temperatura color **6000 K**  
Ángulo **105°**  
CRI  $\geq 80$   
FP  $\geq 0,8$   
IP20

#### Dimensiones (mm)



más info

### MINIMAL TWIN 24W 4K 20 4 09 24 40 722

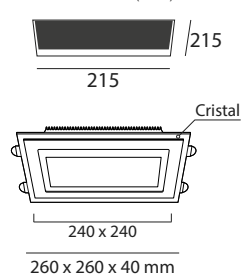
PK-00.04.39X



#### Datos técnicos

LED (SMD)  
Color **Blanco**  
Potencia **24 W**  
Flujo Luminoso **1200 lm**  
Temperatura color **4000 K**  
Ángulo **105°**  
CRI  $\geq 80$   
FP  $\geq 0,8$   
IP20

#### Dimensiones (mm)



más info

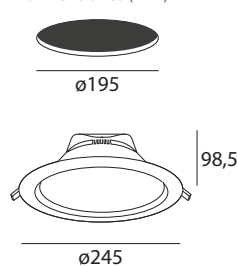
### ESSENTIAL 19W 20 4 09 019 40 444

PK-00.03.40X

#### Datos técnicos

LED (SMD)  
Color **Blanco**  
Potencia **19 W**  
Flujo Luminoso **1900 lm**  
Temperatura color **4000 K**  
Ángulo **100°**  
CRI  $\geq 80$   
IP20  
100 - 240 V  
25.000 Hr

#### Dimensiones (mm)



más info

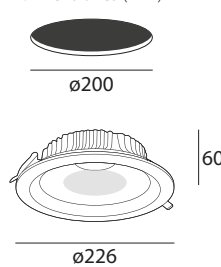
### ESSENTIAL S 20 4 09 32 40 704

PK-00.05.38X

#### Datos técnicos

LED (COB)  
Color **Blanco**  
Potencia **32 W**  
Flujo Luminoso **2400 lm**  
Temperatura color **4000 K**  
Ángulo **105°**  
CRI  $\geq 80$   
IP20  
220 - 240 V  
30.000 Hr

#### Dimensiones (mm)



más info

### ESSENTIAL 44 4 09 21 40 709

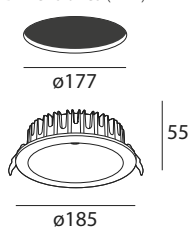
PK-00.04.18X



#### Datos técnicos

LED (COB)  
Color **Blanco**  
Potencia **21 W**  
Flujo Luminoso **1750 lm**  
Temperatura color **4000 K**  
CRI  $\geq 80$   
IP44

#### Dimensiones (mm)



más info



**OPAL BOMB. LED 5W**  
**E27 12V DC**

E14 005 400 45 **0148A**

PK-00.02.90X

Datos técnicos

**LED (E27)**  
Color **Blanco**  
Potencia **5W**  
Flujo Luminoso **400 lm**  
Temperatura color **4000 K**  
Ángulo **180°**  
FP  $\geq 0,5$   
IP20

más info



Dimensiones



ø37 x 99 mm



**DECO VINTAGE 6W ST**  
**E27 AMB DIM**

E27 006 600 27 **0055A**

PK-00.00.72X

Datos técnicos

**LED (E27)**  
Color **Ámbar**  
Potencia **6W**  
Flujo Luminoso **600 lm**  
Temperatura color **2700 K**  
Ángulo **300°**  
FP  $\geq 0,5$   
IP20

más info



Dimensiones



ø64 x 146 mm



**CANDLE VINTAGE 4W**  
**E14 CLR**

E14 004 400 40 **0056A**

PK-00.00.72X

Datos técnicos

**LED (E14)**  
Color **Transparente**  
Potencia **4W**  
Flujo Luminoso **400 lm**  
Temperatura color **4000 K**  
Ángulo **300°**  
CRI  $\geq 80$   
FP  $\geq 0,5$   
IP20  
**20.000 Hr**

más info



Dimensiones



ø35 x 100 mm



**FILAMENT VINTAGE**  
**A60 7W CLR**

E27 007 650 30 **0058A**

PK-00.00.72X

Datos técnicos

**LED (E27)**  
Color **Ámbar**  
Potencia **7W**  
Flujo Luminoso **650 lm**  
Temperatura color **3000 K**  
Ángulo **300°**  
CRI  $\geq 80$   
IP20  
**15.000 Hr**

más info



Dimensiones



ø60 x 105 mm



**BULL DECO 6W A C**

E27 006 470 30 **149**

PK-00.00.72X

Datos técnicos

**LED (E27)**  
Color **Blanco**  
Potencia **6W**  
Flujo Luminoso **470 lm**  
Temperatura color **3000 K**  
Ángulo **200°**  
CRI  $\geq 80$   
FP  $\geq 0,5$   
IP20  
**15.000 Hr**

más info



Dimensiones



ø60 x 113 mm



**BULL DECO 7W A C DIM**

E27 007 470 30 **151**

PK-00.00.72X

Datos técnicos

**LED (E27)**  
Color **Blanco**  
Potencia **7W**  
Flujo Luminoso **470 lm**  
Temperatura color **3000 K**  
Ángulo **200°**  
CRI  $\geq 80$   
FP  $\geq 0,5$   
IP20  
**15.000 Hr**

más info



Dimensiones



ø60 x 113 mm



**PAR F 13W DIM**

E27 013 1100 65 **162**

PK-00.00.72X

Datos técnicos

**LED (E27)**  
Color **Plata**  
Potencia **13W**  
Flujo Luminoso **1100 lm**  
Temperatura color **6500 K**  
Ángulo **40°**  
CRI  $\geq 80$   
FP  $\geq 0,9$   
IP20  
**25.000 Hr**

más info



Dimensiones



ø95 x 119 mm



**TRON 22W**  
20 2 18 022 40 050

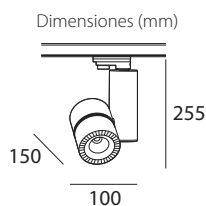
PK-00.12.91X

DRIVER  
**ALLOOKING**  
POWERED BY ALLOOKING

LED  
bridgelux.

Datos técnicos

LED (COB)  
Color **Blanco**  
Potencia **22 W**  
Flujo Luminoso **2200 lm**  
Temperatura color **4000 K**  
Ángulo **38°**  
CRI  $\geq 80$   
IP20  
220-240 V



**TRON 32W**  
20 2 18 032 40 051

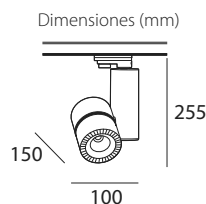
PK-00.12.91X

DRIVER  
**ALLOOKING**  
POWERED BY ALLOOKING

LED  
bridgelux.

Datos técnicos

LED (COB)  
Color **Blanco**  
Potencia **32 W**  
Flujo Luminoso **3350 / 3962 lm**  
Temperatura color **4000 K**  
Ángulo **38°**  
CRI  $\geq 80$   
IP20  
220-240 V



**TRON 42W**  
20 2 18 042 40 052

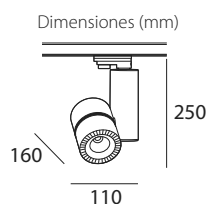
PK-00.16.50X

DRIVER  
**ALLOOKING**  
POWERED BY ALLOOKING

LED  
bridgelux.

Datos técnicos

LED (COB)  
Color **Blanco**  
Potencia **42 W**  
Flujo Luminoso **4300 / 5148 lm**  
Temperatura color **4000 K**  
Ángulo **38°**  
CRI  $\geq 80$   
IP20  
220 - 240 V



**TRON 36 W**  
20 2 18 036 40 053

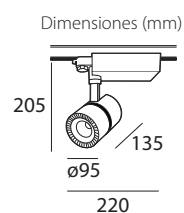
PK-00.15.05X

DRIVER  
**ALLOOKING**  
POWERED BY ALLOOKING

LED  
bridgelux.

Datos técnicos

LED (COB)  
Color **Blanco**  
Potencia **36 W**  
Flujo Luminoso **3400 lm**  
Temperatura color **4000 K**  
Ángulo **38°**  
CRI  $\geq 80$   
IP20  
220 - 240 V



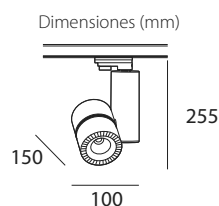
**TRON 32W 60°**  
20 2 18 032 40 701

PK-00.12.91X

LED  
bridgelux.

Datos técnicos

LED (COB)  
Color **Blanco**  
Potencia **32 W**  
Flujo Luminoso **3962 lm**  
Temperatura color **4000 K**  
Ángulo **60°**  
CRI  $\geq 80$   
IP20  
220-240 V



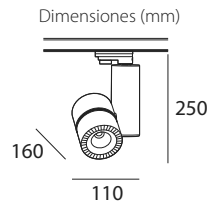
**TRON 42W C**  
20 2 18 042 30 **702**

PK-00.16.50X



Datos técnicos

LED (COB)  
Color **Blanco**  
Potencia **42 W**  
Flujo Luminoso **5148 lm**  
Temperatura color **3000 K**  
Ángulo **38°**  
CRI  $\geq 80$   
IP20  
220-240 V



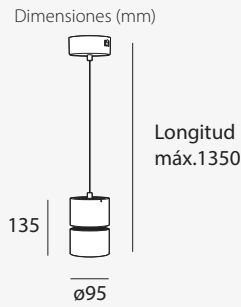
**TUBULAR 15W PW**  
20 3 09 015 40 **065**

PK-00.07.63X



Datos técnicos

LED (COB)  
Color **Blanco**  
Potencia **15 W**  
Flujo Luminoso **1560 lm**  
Temperatura color **4000 K**  
Ángulo **38°**  
CRI  $\geq 80$   
IP20  
85 - 240 V



**ACCESORY DECO  
HOLDER GREEN**  
134

PK-00.00.96X



más info



**ACCESORY DECO  
HOLDER RED**  
135

PK-00.00.96X



más info

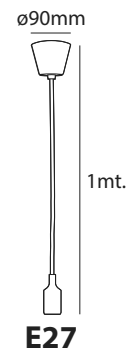


**ACCESORY DECO  
HOLDER BLUE**  
136

PK-00.00.96X



más info



**ACCESORY DECO  
HOLDER Y**  
137

PK-00.00.96X



más info



**ACCESORY DECO  
HOLDER GREEN**  
143

PK-00.00.96X



más info



**BLADE 9W**  
G13 009 1080 65 **164**

PK-00.01.20X

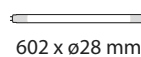
Datos técnicos

LED (G13)  
Color **Blanco**  
Potencia **9 W**  
Flujo Luminoso **1080 lm**  
Temperatura color **6500 K**  
Ángulo **270°**  
CRI  $\geq 70$   
FP  $\geq 0,9$   
IP20  
**25.000 Hr**

más info



Dimensiones



**BLADE 24W**  
G13 024 2880 65 **166**

PK-00.02.21X

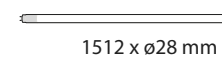
Datos técnicos

LED (G13)  
Color **Blanco**  
Potencia **24 W**  
Flujo Luminoso **2880 lm**  
Temperatura color **6500 K**  
Ángulo **270°**  
CRI  $\geq 70$   
FP  $\geq 0,9$   
IP20  
**25.000 Hr**

más info



Dimensiones




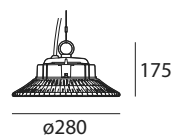
**UFO 100W H**  
65 3 04 100 60 140

PK-00.49.70X



Datos técnicos  
LED (SMD)  
Color **Negro**  
Potencia **100 W**  
Flujo Luminoso **10000 lm**  
Temperatura color **6000 K**  
Ángulo **90°**  
CRI  $\geq 80$   
FP  $\geq 0,9$   
IP65  
**100 - 240 V**

Dimensiones (mm)



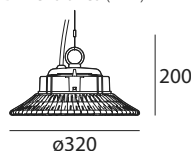
**UFO 150W H**  
65 3 04 150 60 141

PK-00.60.21X



Datos técnicos  
LED (SMD)  
Color **Negro**  
Potencia **150 W**  
Flujo Luminoso **15000 lm**  
Temperatura color **6000 K**  
Ángulo **90°**  
CRI  $\geq 80$   
FP  $\geq 0,9$   
IP65  
**100 - 240 V**

Dimensiones (mm)



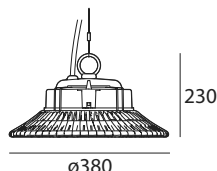
**UFO 200W H**  
65 3 04 200 60 142

PK-00.72.64X



Datos técnicos  
LED (SMD)  
Color **Negro**  
Potencia **200 W**  
Flujo Luminoso **20000 lm**  
Temperatura color **6000 K**  
Ángulo **90°**  
CRI  $\geq 80$   
FP  $\geq 0,9$   
IP65  
**100 - 240 V**

Dimensiones (mm)



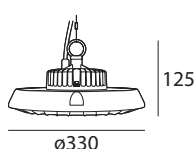
**UFO 120W H**  
65 3 04 120 57 472

PK-00.58.30X



Datos técnicos  
LED (SMD)  
Color **Negro**  
Potencia **120 W**  
Flujo Luminoso **15600 lm**  
Temperatura color **5700 K**  
Ángulo **120°**  
CRI  $\geq 80$   
FP  $\geq 0,9$   
IP65  
**240 V**

Dimensiones (mm)



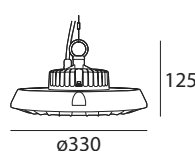
**UFO 150W H**  
65 3 04 150 57 473

PK-00.63.08X



Datos técnicos  
LED (SMD)  
Color **Negro**  
Potencia **150 W**  
Flujo Luminoso **19500 lm**  
Temperatura color **5700 K**  
Ángulo **120°**  
CRI  $\geq 80$   
FP  $\geq 0,9$   
IP65  
**240 V**

Dimensiones (mm)



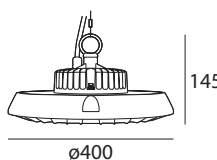
**UFO 180W H**  
65 3 04 180 57 474

PK-00.68.82X



Datos técnicos  
LED (SMD)  
Color **Negro**  
Potencia **180 W**  
Flujo Luminoso **23400 lm**  
Temperatura color **5700 K**  
Ángulo **120°**  
CRI  $\geq 80$   
FP  $\geq 0,9$   
IP65  
**240 V**

Dimensiones (mm)



**UFO 210W H**  
65 3 04 210 57 475

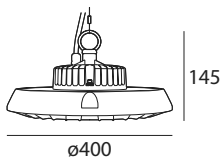
PK-00.72.64X



Datos técnicos

LED (SMD)  
Color **Negro**  
Potencia **210 W**  
Flujo Luminoso **27300 lm**  
Temperatura color **5700 K**  
Ángulo **120°**  
CRI  $\geq 80$   
FP  $\geq 0,9$   
IP65  
**240 V**

Dimensiones (mm)



**UFO 240W H**  
65 3 04 240 57 476

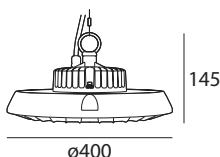
PK-00.77.43X



Datos técnicos

LED (SMD)  
Color **Negro**  
Potencia **240 W**  
Flujo Luminoso **31200 lm**  
Temperatura color **5700 K**  
Ángulo **120°**  
CRI  $\geq 80$   
FP  $\geq 0,9$   
IP65  
**240 V**

Dimensiones (mm)



**UFO 240W D**  
65 3 04 240 57 708

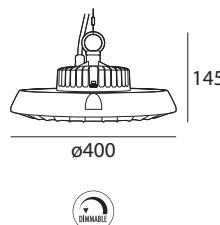
PK-00.77.43X



Datos técnicos

LED (SMD)  
Color **Negro**  
Potencia **240 W**  
Flujo Luminoso **28800 lm**  
Temperatura color **5700 K**  
Ángulo **120°**  
CRI  $\geq 80$   
FP  $\geq 0,9$   
IP65  
**240 V**

Dimensiones (mm)



**HIGH BAY UFO 150W**  
65 3 04 150 40 798

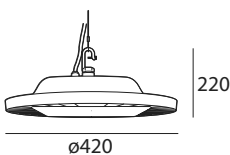
PK-00.65.95X



Datos técnicos

LED (SMD)  
Color **Negro**  
Potencia **150 W**  
Flujo Luminoso **19500 lm**  
Temperatura color **4000 K**  
Ángulo **90°**  
CRI  $\geq 80$   
FP  $\geq 0,9$   
IP65

Dimensiones (mm)



**HIGH BAY UFO 200W**  
65 3 04 200 40 799


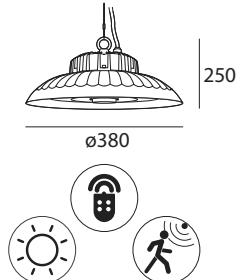
PK-00.87.93X



Datos técnicos

LED (SMD)  
Color **Negro**  
Potencia **200 W**  
Flujo Luminoso **30000 lm**  
Temperatura color **4000 K**  
Ángulo **120°**  
CRI  $\geq 80$   
FP  $\geq 0,9$   
IP65

Dimensiones (mm)



**PERISCOPE 30W S**  
20 4 07 030 40 059

PK-00.07.10X

LED  
**EPISTAR**

Datos técnicos

LED (COB)  
Color **Blanco**  
Potencia **30 W**  
Flujo Luminoso **2200 lm**  
Temperatura color **4000 K**  
Ángulo **105°**  
CRI  $\geq 80$   
IP20  
220 - 240 V

Dimensiones (mm)



**POTENCE 100W H**  
65 7 18 100 65 121

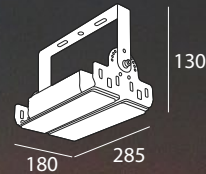
PK-00.40.00X



Datos técnicos

LED (SMD)  
Color **Negro**  
Potencia **100 W**  
Flujo Luminoso **13000 lm**  
Temperatura color **6000 K**  
Ángulo **90°**  
CRI  $\geq 80$   
FP  $\geq 0,9$   
IP65  
100 - 265 V

Dimensiones (mm)



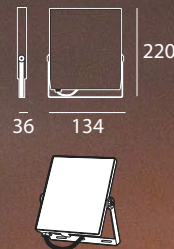
**POTENCE 30W S**  
65 7 18 030 40 469

PK-00.06.60X

Datos técnicos

LED (SMD)  
Color **Negro**  
Potencia **30 W**  
Flujo Luminoso **2400 lm**  
Temperatura color **4000 K**  
Ángulo **110°**  
CRI  $\geq 80$   
FP  $\geq 0,9$   
IP65  
15.000 Hr

Dimensiones (mm)



**POTENCE 50W S**  
65 7 18 050 40 470

PK-00.09.53X

Datos técnicos

LED (SMD)  
Color **Negro**  
Potencia **50 W**  
Flujo Luminoso **4000 lm**  
Temperatura color **4000 K**  
Ángulo **110°**  
CRI  $\geq 80$   
FP  $\geq 0,9$   
IP65  
15.000 Hr

Dimensiones (mm)



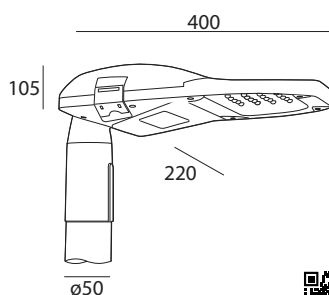
**URBAN 40W**  
66 7 12 040 50 471

PK-00.47.79X

Datos técnicos

LED (SMD)  
Color **Gris**  
Potencia **40 W**  
Flujo Luminoso **4400 lm**  
Temperatura color **5000 K**  
Ángulo **110°**  
CRI  $\geq 70$   
FP  $\geq 0,95$   
IP66

Dimensiones (mm)



más info



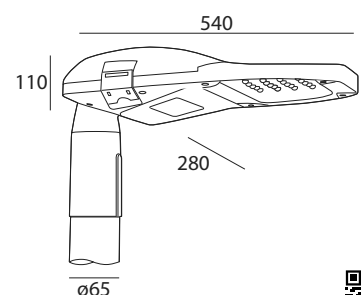
**URBAN 80W**  
66 7 13 080 50 707

PK-00.64.03X

Datos técnicos

LED (SMD)  
Color **Gris**  
Potencia **80 W**  
Flujo Luminoso **8800 lm**  
Temperatura color **5000 K**  
Ángulo **110°**  
CRI  $\geq 80$   
FP  $\geq 0,95$   
IP66

Dimensiones (mm)



más info



DRIVER  
**INVENTRONICS**  
DRIVING THE LIGHTING REVOLUTION



**ES**

+34 963 267 365  
info@kelektron.com

**RO**

+40 0763 544 545  
inforo@kelektron.com